

## АНАЛИЗ ДАННЫХ за сезон 2023/2024 г.г.

Система лицензирования клубов требует от Соискателей лицензии собрать и представить на рассмотрение Лицензиару значительный объем данных и информации в поддержку заявки на лицензию. Эти данные и информация составляют основу отдельных решений по лицензированию футбольных клубов, а также помогают лучше понять специфику Соискателей лицензии и их общие черты.

Структурированный анализ данных и информации, предоставленных Соискателями лицензии, требуется лицензиару по следующим причинам:

для поддержки системы лицензирования клубов по стандартам УЕФА лицензиар организует электронный сбор данных и информации, что позволяет выполнить требования к анализу данных и информации, и способствует развитию сопоставительного анализа клубов по финансовым, спортивным, правовым, кадровым, административным и инфраструктурным критериям.

Использование данного метода анализа информации четко демонстрирует, что решения принимаются на основе единой базы данных, куда из года в год добавляются заявки на сертификат от новых футбольных клубов участвующих в Чемпионате (Первенстве) Республики Казахстан по футболу.

Принятию решения способствует использование форм финансовой отчетности, с помощью которых определяется, соблюдает ли Соискатель лицензии минимальные требования к содержанию финансовых отчетов на конец года.

Размещая, предоставленные Соискателем лицензии данные и информацию в таблицы Лицензиар развивает сопоставительный анализ клубов на национальном уровне, что позволяет с легкостью прослеживать тенденции и помещать данные каждого клуба в контекст.

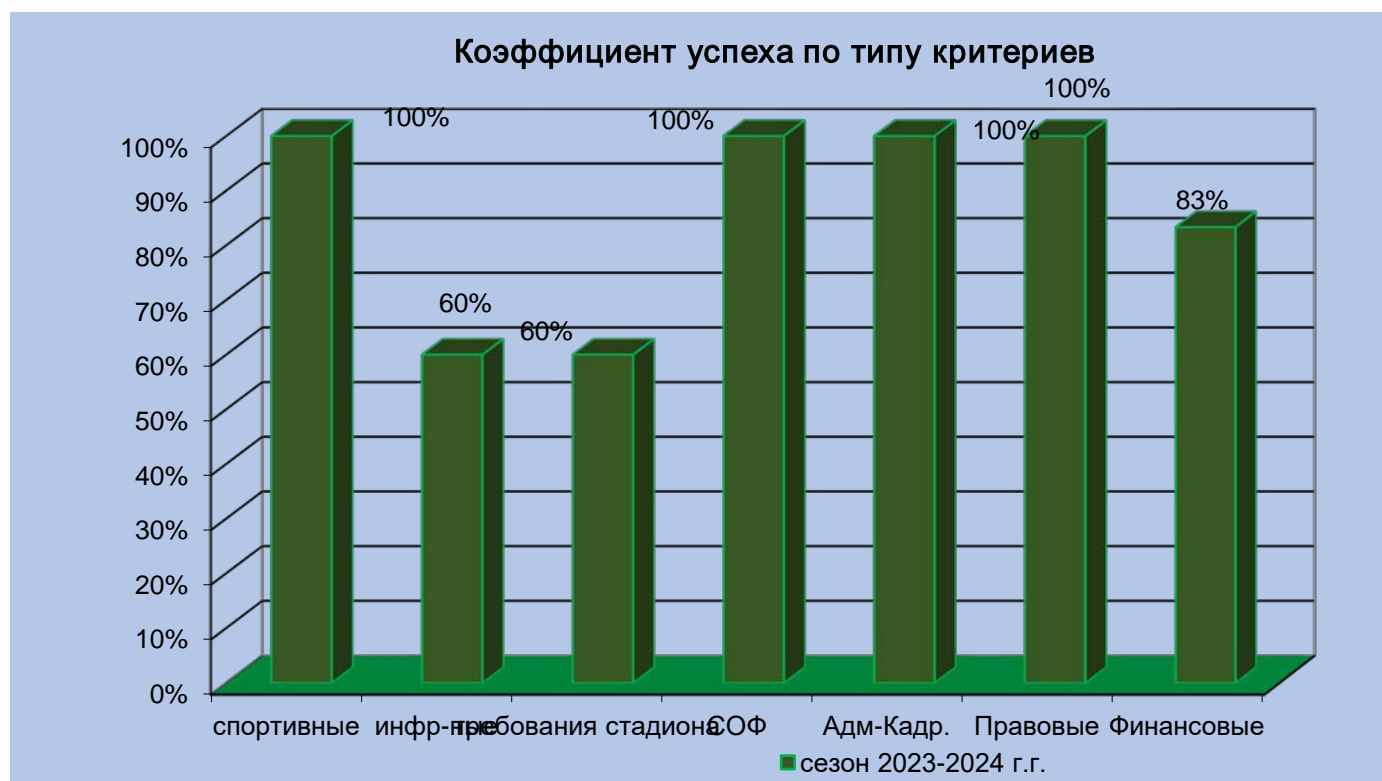
По итогам анализа данных в сезоне 2023/2024 г.г.:

Соотношение Количества Соискателей лицензии/к количеству потенциальных Соискателей лицензии – 100%.

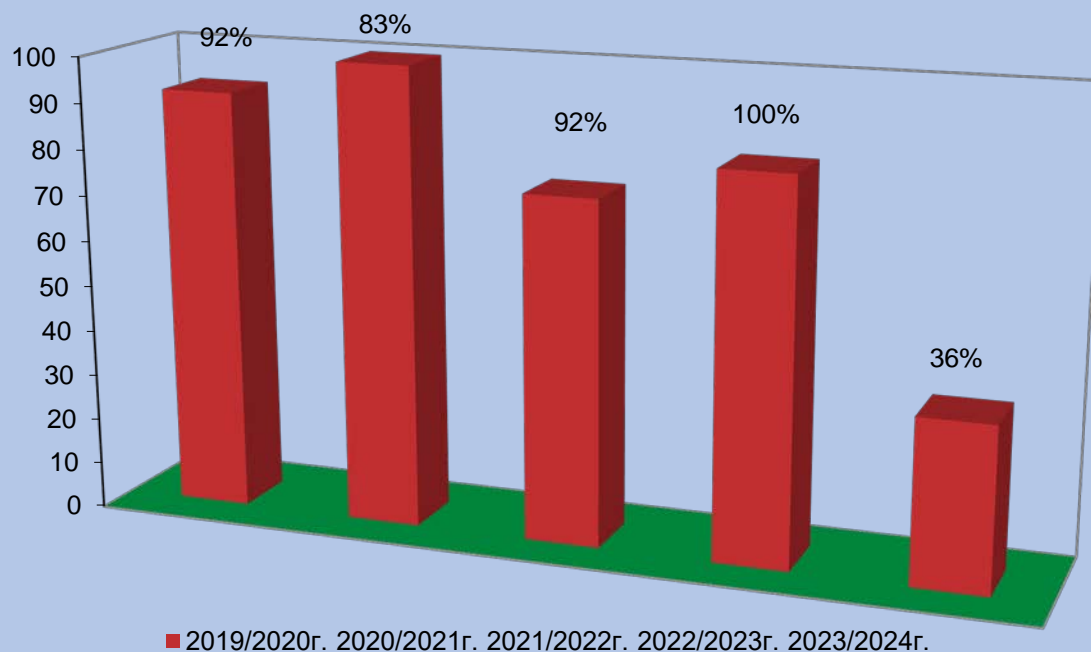
Из 12-ти футбольных клубов (далее-Клуб), участвующих в процессе сертификации на получение сертификата УЕФА, получили лицензию четыре клуба (ФК Астана г. Астана, ФК Тобол г. Костанай, ФК Актобе г. Актобе и Ордабасы г. Шымкент).

Соотношение количества согласных Соискателей лицензии с решением Комиссии о выдаче Лицензий – 100%.

Согласно процедуре лицензирования, Лицензиар (КФФ) и Лицензиат (Футбольный клуб) подписывают Соглашение о конфиденциальности, в связи с этим ниже представленная информация отображена в процентном соотношении.

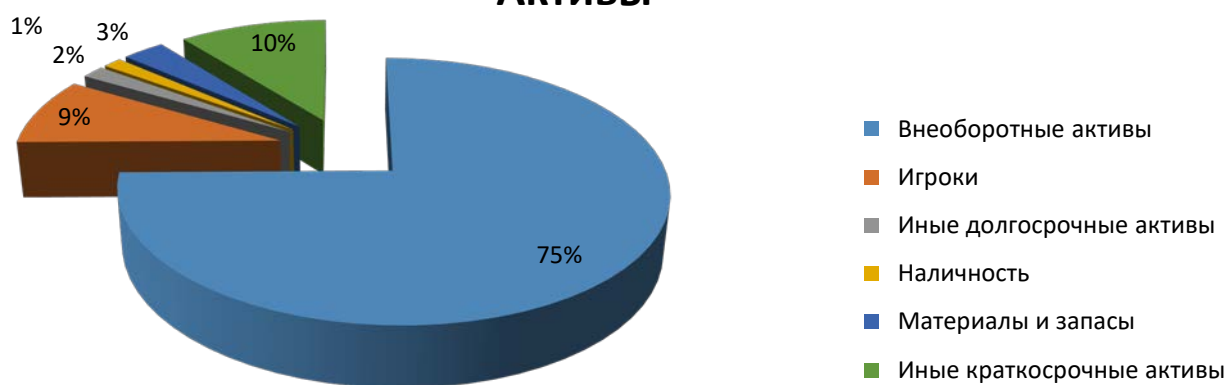


### Коэффициент успеха финансовых критериев

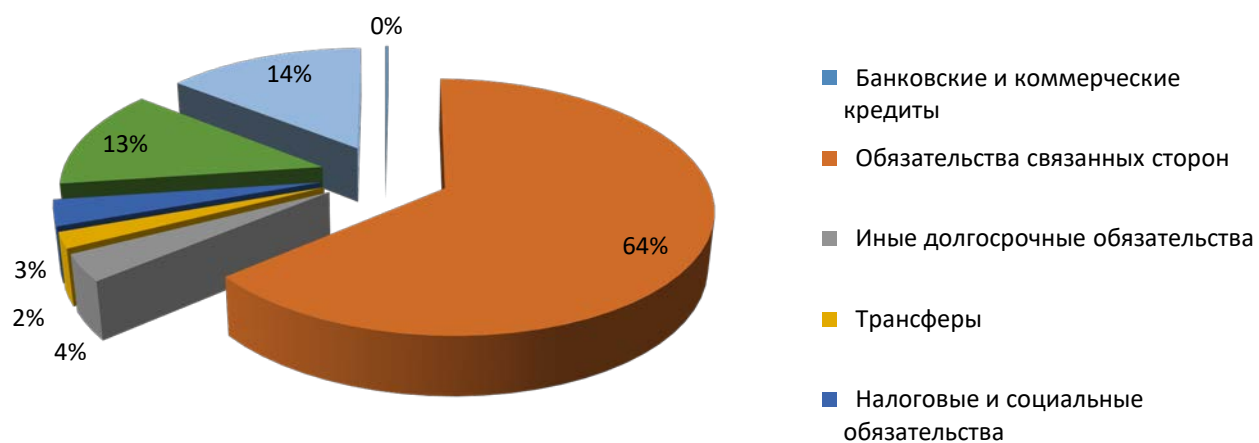


### Виды активов и финансовых обязательств клубов

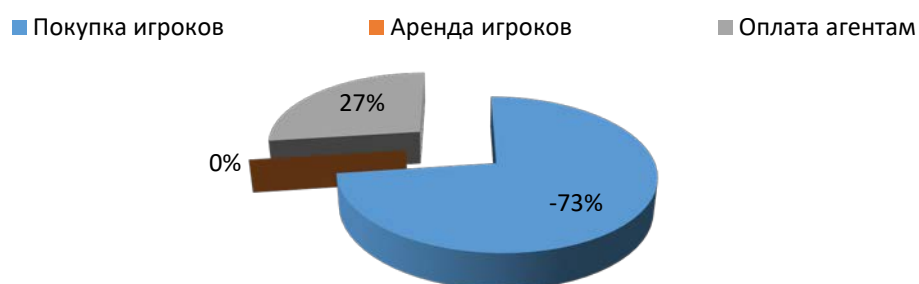
#### Активы



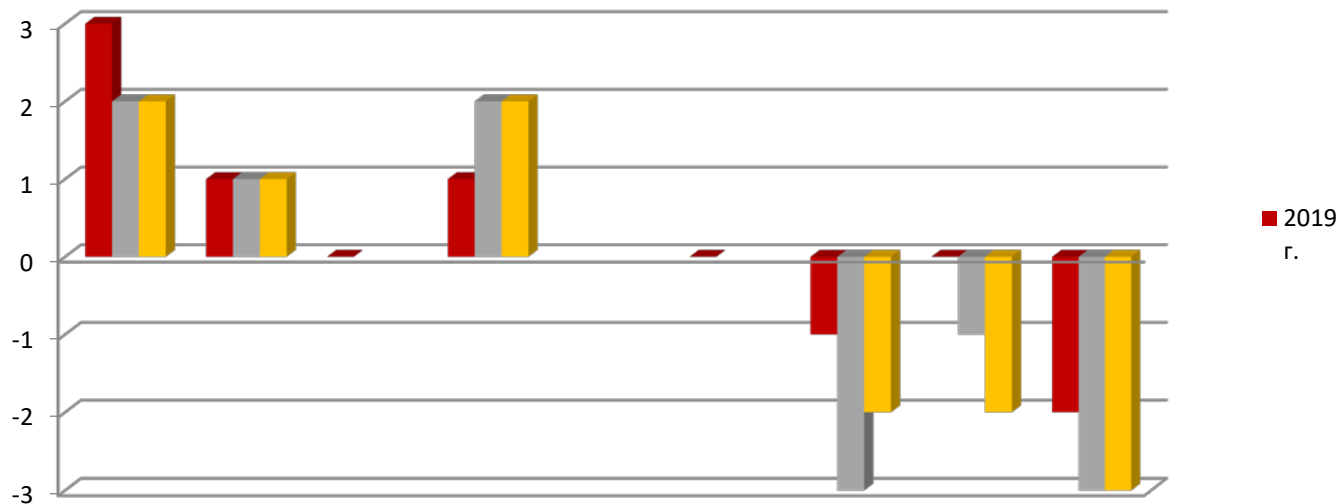
## Обязательства



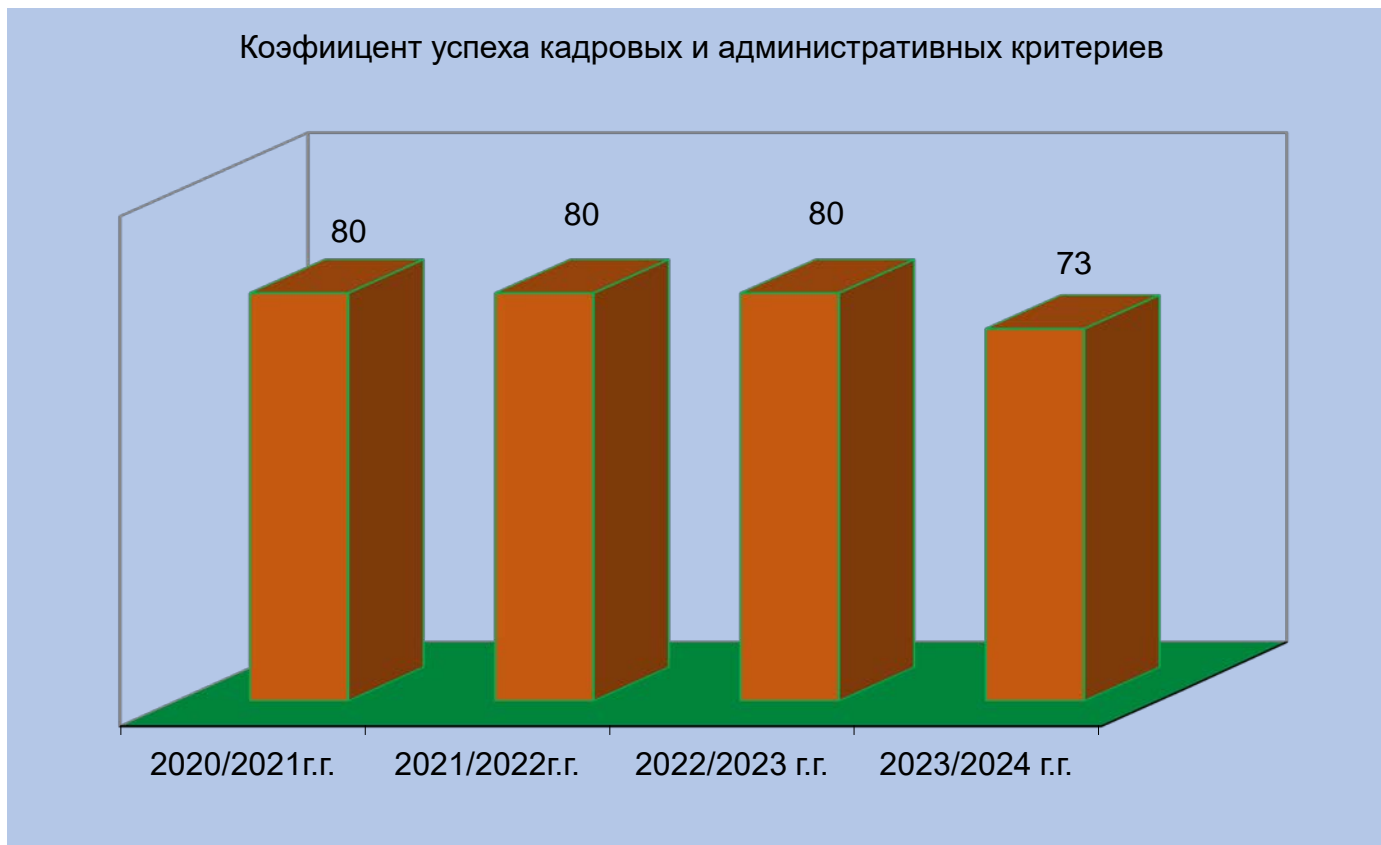
## Анализ расходов клубов от трансферной деятельности



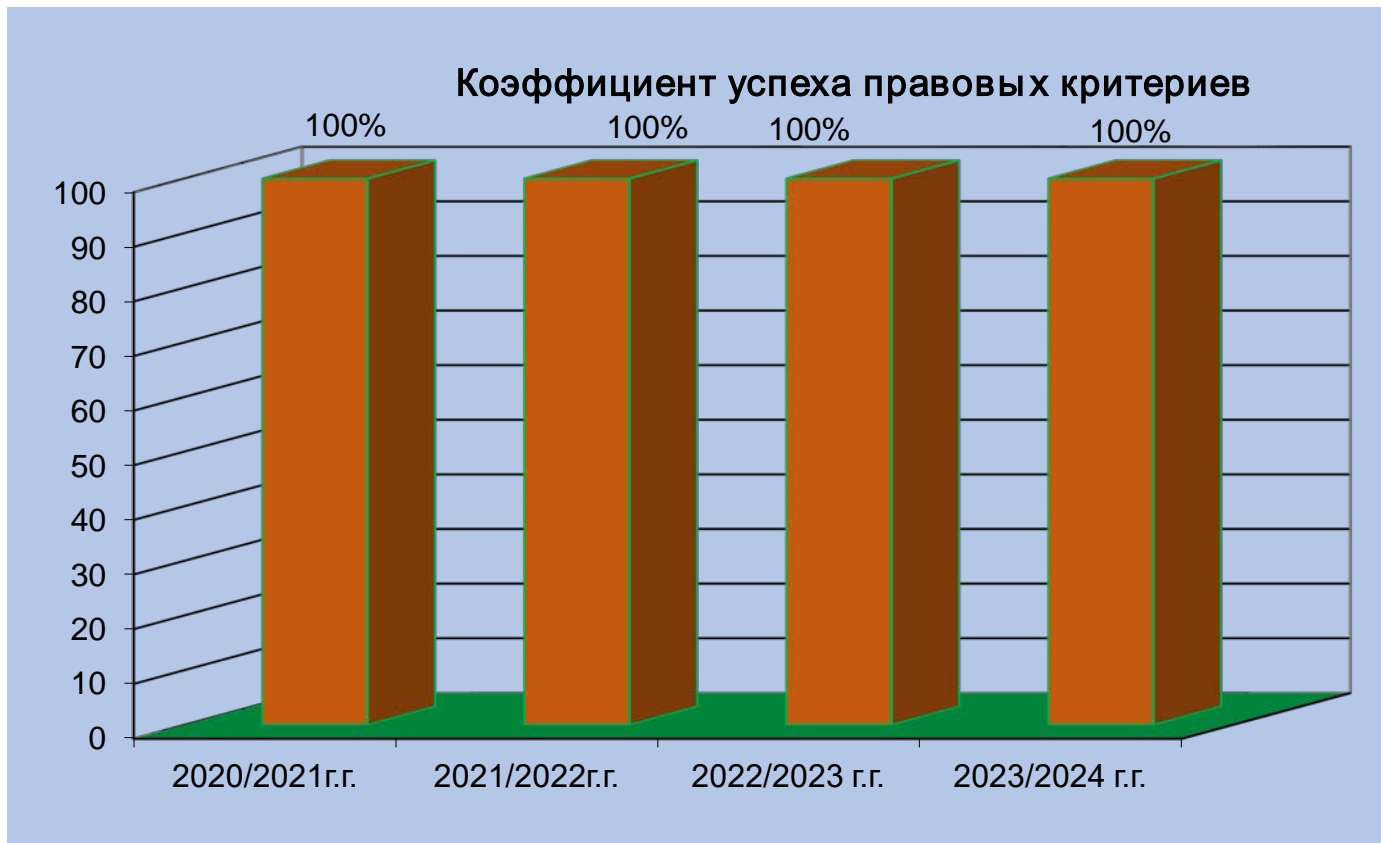
## Анализ прибыли/убытков клубов



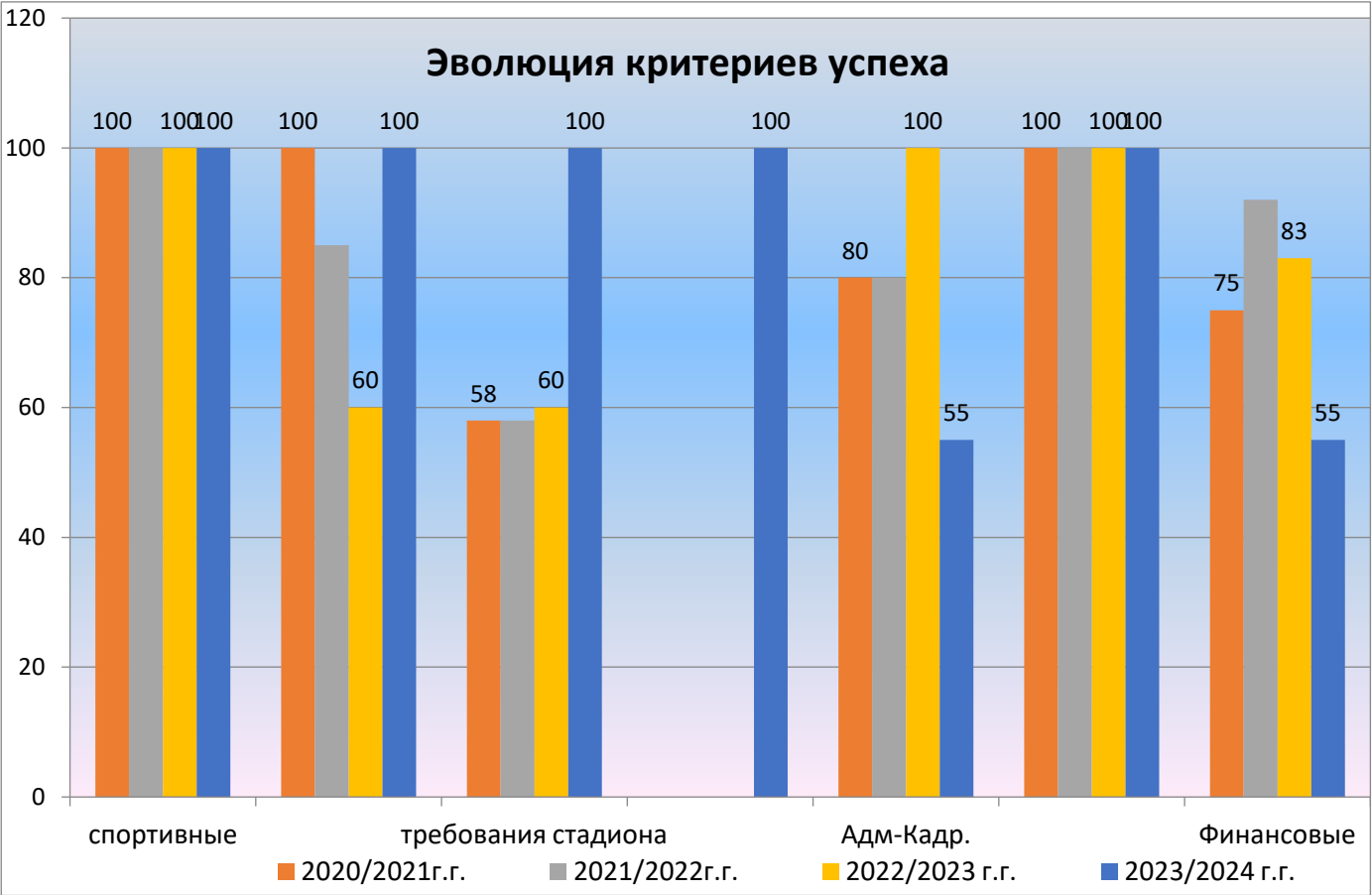
### **Коэффициент успеха кадровых и административных критериев**



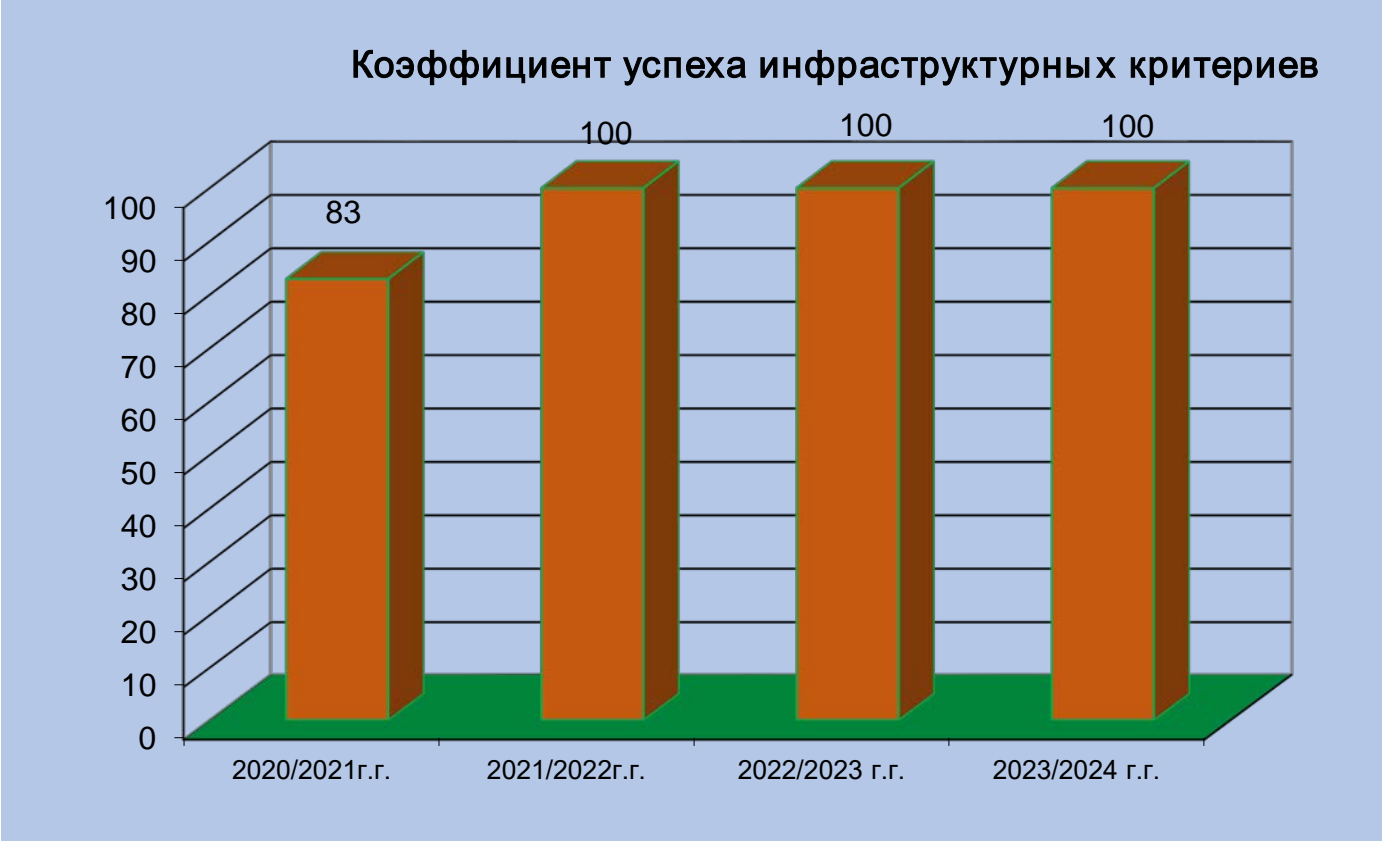
### **Коэффициент успеха правовых критериев**



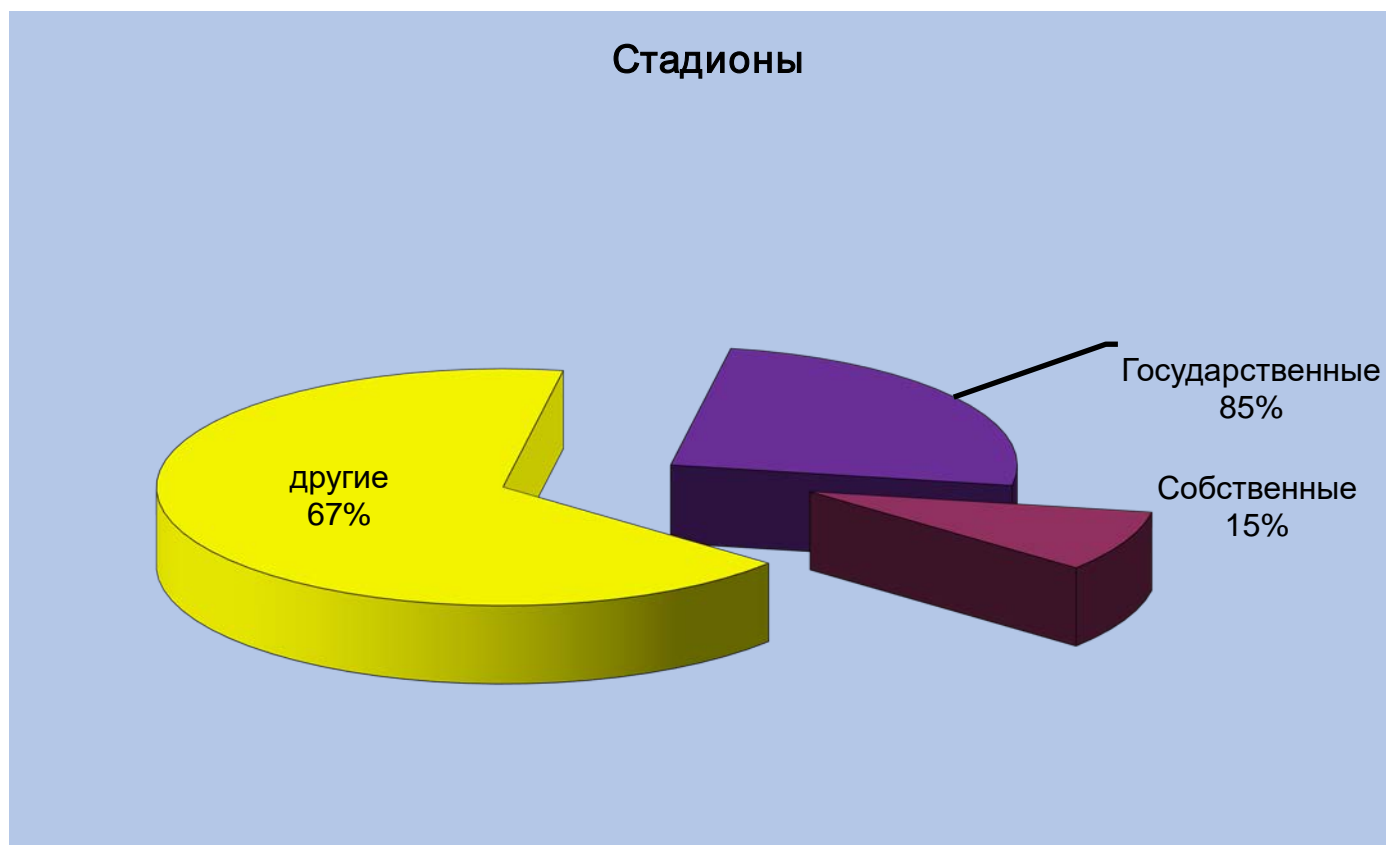
**Эволюция критериев успеха:**



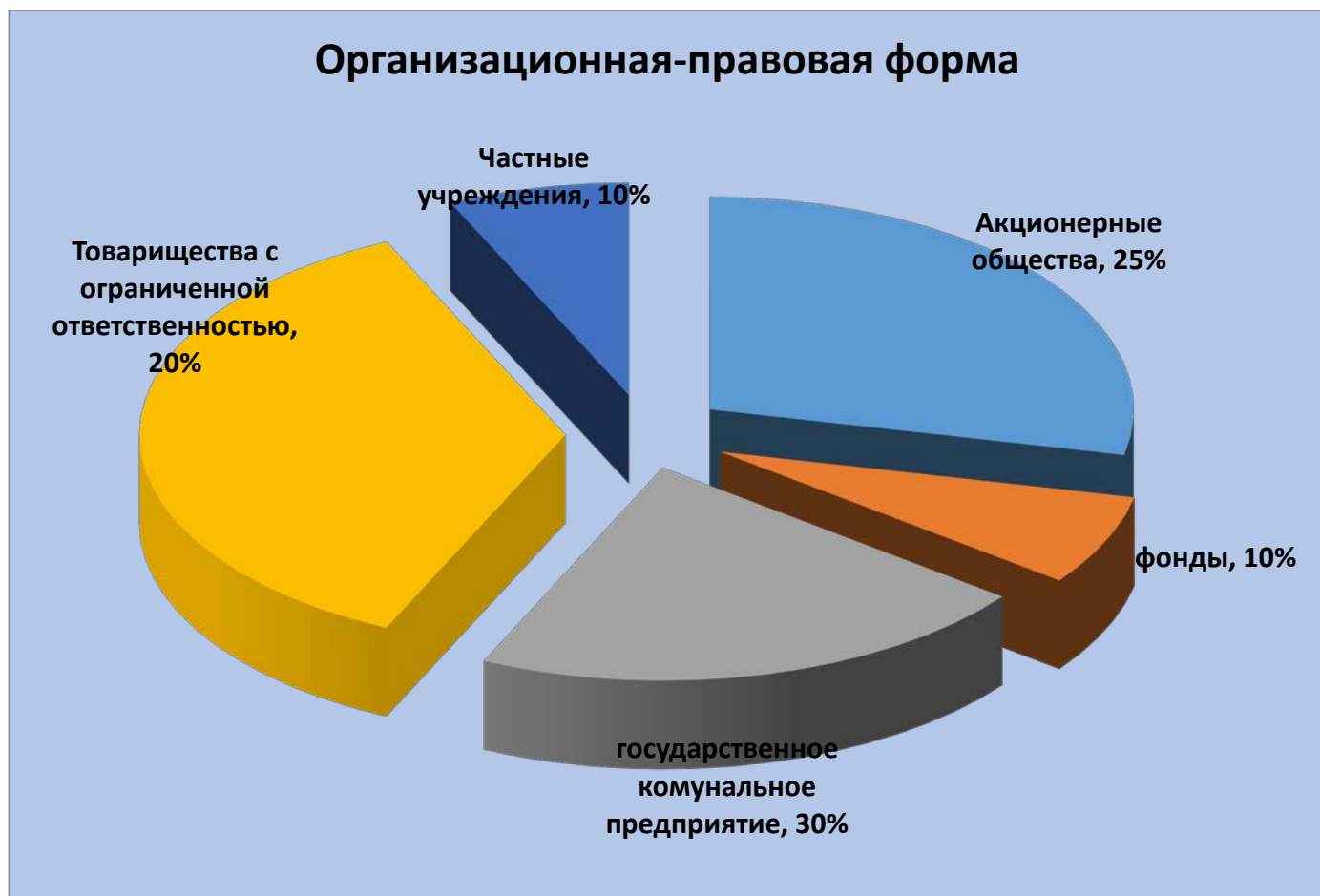
**Коэффициент успеха инфраструктурных критериев**



## Стадионы:



## Организационная-правовая форма:

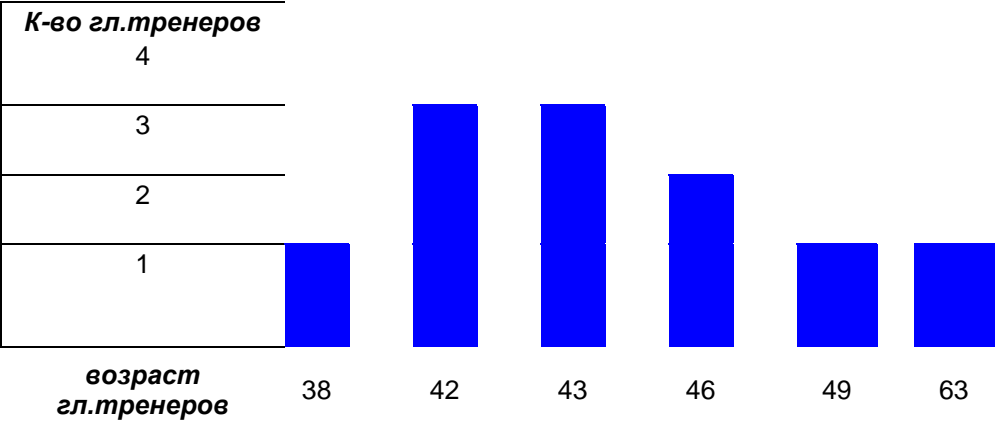


Коэффициент успеха спортивных критериев



Возраст главных тренеров

Сезон  
2023/2024 г.г.



## Посещаемость матчей зрителями

*Количество зрителей на домашней арене в матчах OLIMPBET-Чемпионата сезона 2023 г.*

№	ФК	Вместимость стадиона	Средняя посещаемость	Общая статистика посещаемости
1.	Астана	30 000	7 200	43 200
2.	Актобе	12 621	2 620	13 100
3.	Тобол	8 285	2 516	15 100
4.	Кайрат	23 804	10 153	60 923
5.	Ордабасы	18 063	16 632	99 794
6.	Аксу	11 828	2 546	12 730
7.	Шахтер	19 000	2 860	14 300
8.	Мактаарал	2 800	1 766	10 600
9.	Каспий	3 275	1 340	6 700
10.	Кызыл-Жар СК	7 870	1 360	6 800
11.	Атырау	8 660	4 300	21 500
	<b>Итого средняя:</b>	<b>18 696</b>	<b>2 860</b>	<b>304 747</b>

*Количество зрителей на домашней арене в квалификационных матчах УЕФА сезона 2023/2024 г.г.*

№	ФК	вместимость стадиона	Сред. посещаемость	Общая статистика посещаемости
1.	Астана	30 000	24 224	27 000
2.	Актобе	12 621	12 621	12 621
3.	Тобол	8 285	8 200	8 200
4.	Ордабасы	18 063	18 056	18 056
	<b>Итого среднее:</b>	<b>68 969</b>	<b>63 101</b>	<b>65 877</b>