

АНАЛИЗ ДАННЫХ

за сезон 2024/2025 г.г.

Система лицензирования клубов требует от Соискателей лицензии собрать и представить на рассмотрение Лицензиару значительный объем данных и информации в поддержку заявки на лицензию. Эти данные и информация составляют основу отдельных решений по лицензированию футбольных клубов, а также помогают лучше понять специфику Соискателей лицензии и их общие черты.

Структурированный анализ данных и информации, предоставленных Соискателями лицензии, требуется лицензиару по следующим причинам:

для поддержки системы лицензирования клубов по стандартам УЕФА лицензиар организывает электронный сбор данных и информации, что позволяет выполнить требования к анализу данных и информации, и способствует развитию сопоставительного анализа клубов по финансовым, спортивным, СОФ, правовым, кадровым, административным и инфраструктурным критериям.

Использование данного метода анализа информации четко демонстрирует, что решения принимаются на основе единой базы данных, куда из года в год добавляются заявки на лицензию от новых футбольных клубов участвующих в Чемпионате (Первенстве) Республики Казахстан по футболу.

Принятию решения способствует использование форм финансовой отчетности, с помощью которых определяется, соблюдает ли Соискатель лицензии минимальные требования к содержанию финансовых отчетов на конец года.

Размещая, предоставленные Соискателем лицензии данные и информацию в таблицы Лицензиар развивает сопоставительный анализ клубов на национальном уровне, что позволяет с легкостью прослеживать тенденции и помещать данные каждого клуба в контекст.

По итогам анализа данных в сезоне 2024/2025 г.г.:

Соотношение Количества Соискателей лицензии/к количеству потенциальных Соискателей лицензии – 100%.

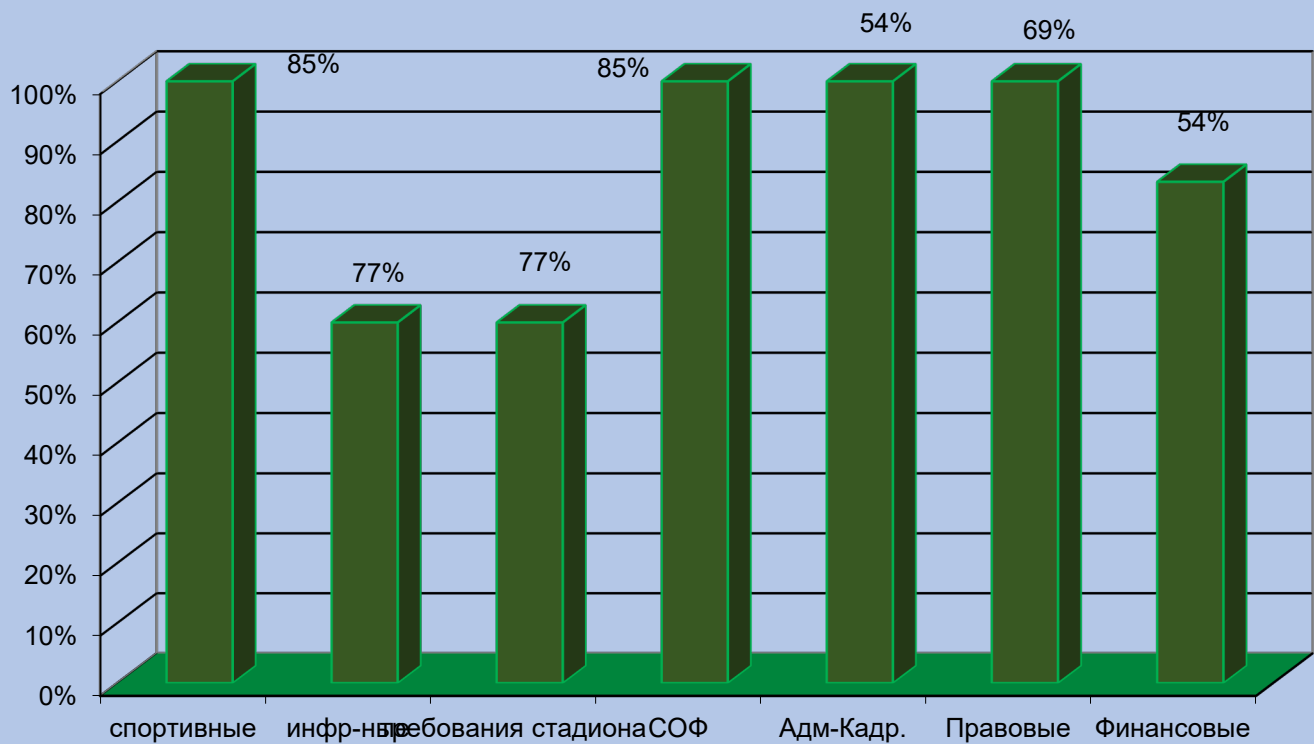
Из 10-ти мужских футбольных клубов (далее-Клуб), участвующих в процессе лицензирования на получение лицензии УЕФА, получили лицензию четыре клуба (Ордабасы г. Шымкент, ФК Астана г. Астана, ФК Актобе г. Актобе и ФК Тобол г. Костанай).

Из 3-х женских футбольных клубов (далее-Клуб), участвующих в процессе лицензирования на получение лицензии УЕФА, получил лицензию один клуб (БИИК-Шымкент г. Шымкент).

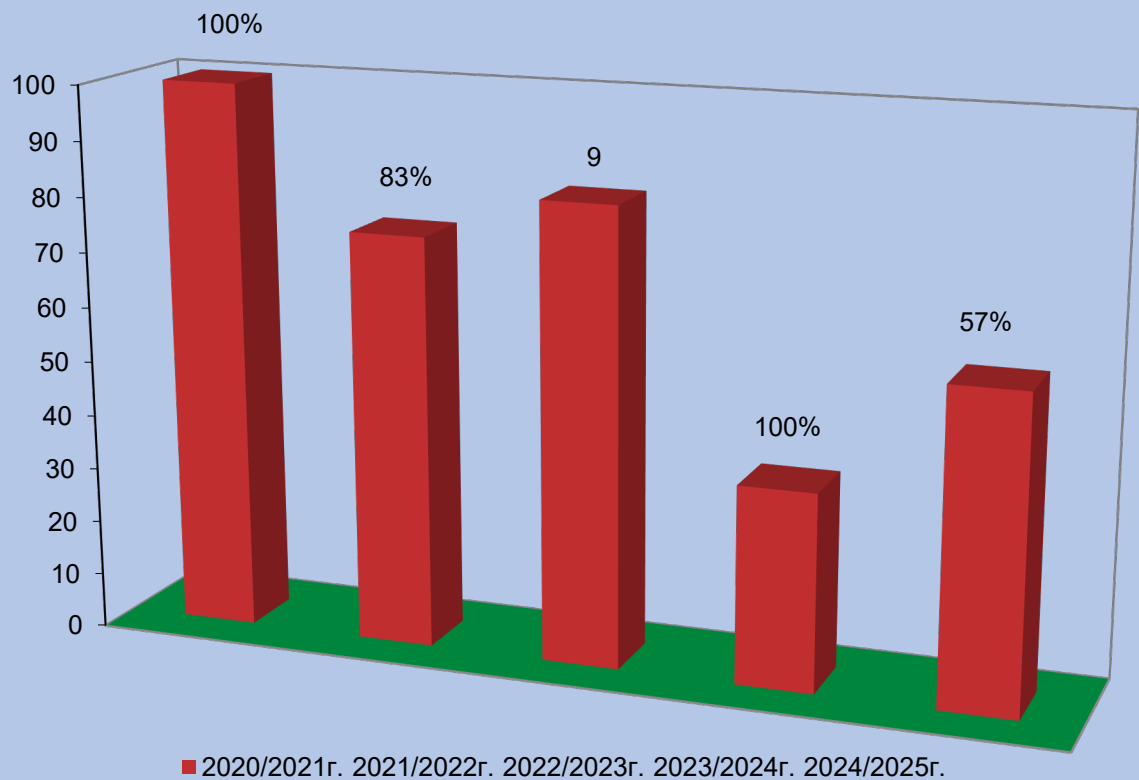
Соотношение количества согласных Соискателей лицензии с решением Комиссии о выдаче Лицензий – 100%.

Согласно процедуре лицензирования, Лицензиар (КФФ) и Лицензиат (Футбольный клуб) подписывают Соглашение о конфиденциальности, в связи с этим ниже представленная информация отображена в процентном соотношении.

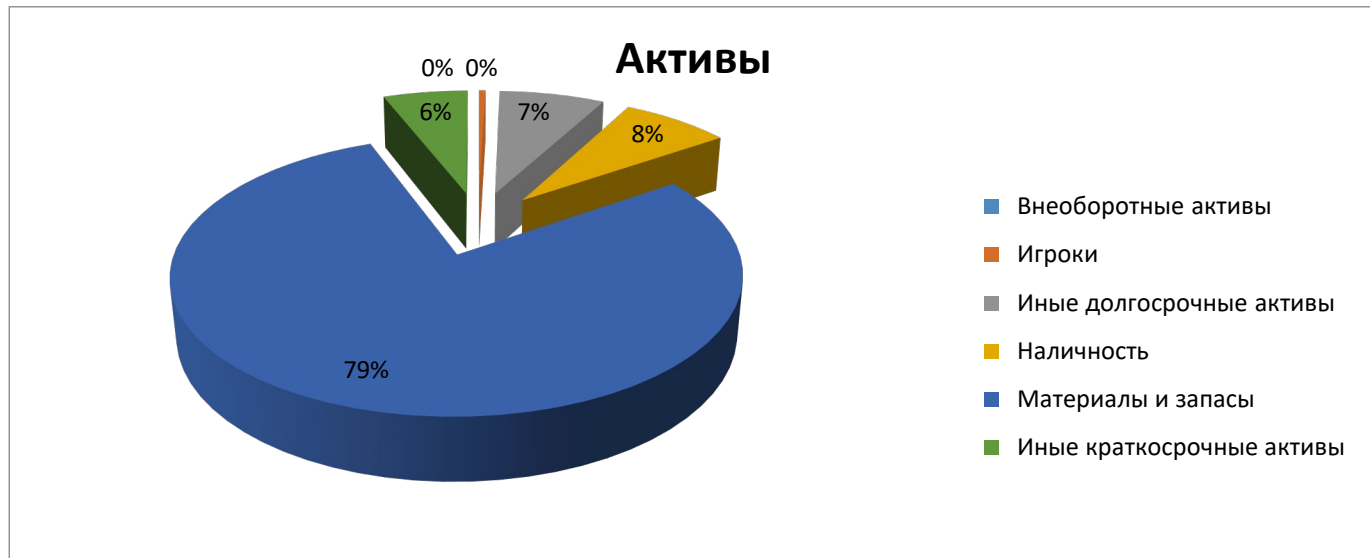
12. Коэффициент успеха по типу критериев



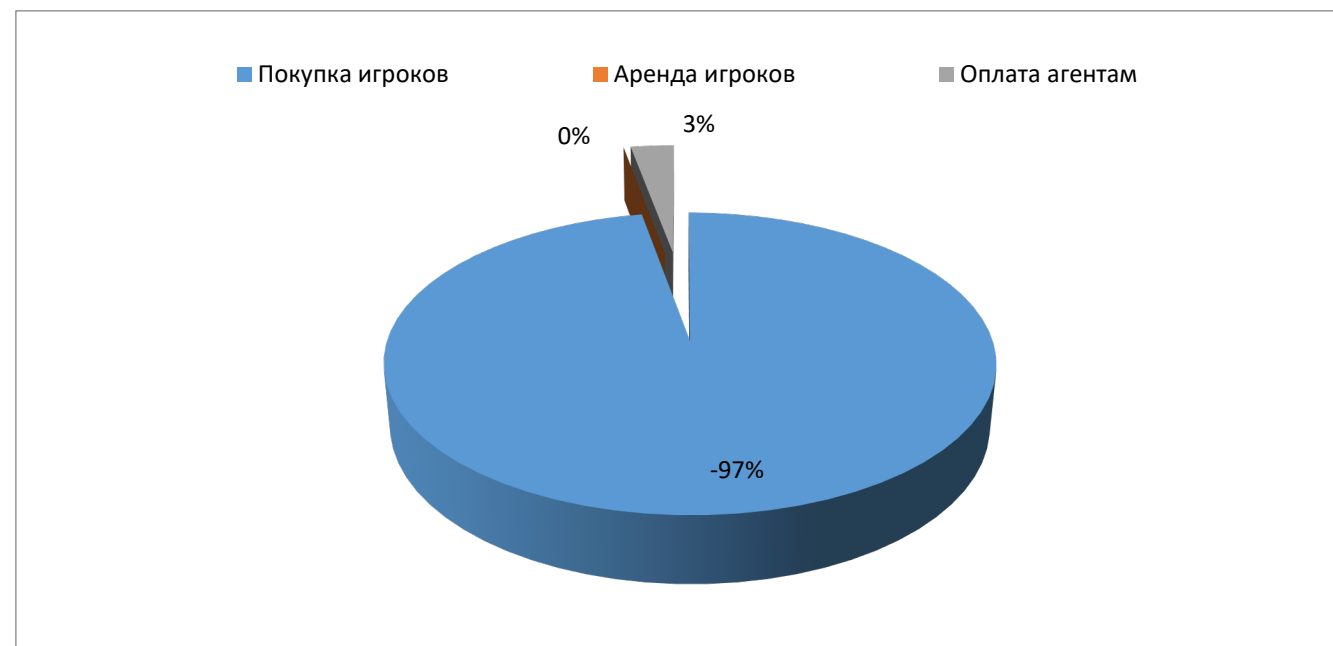
20. Коэффициент успеха финансовых критериев



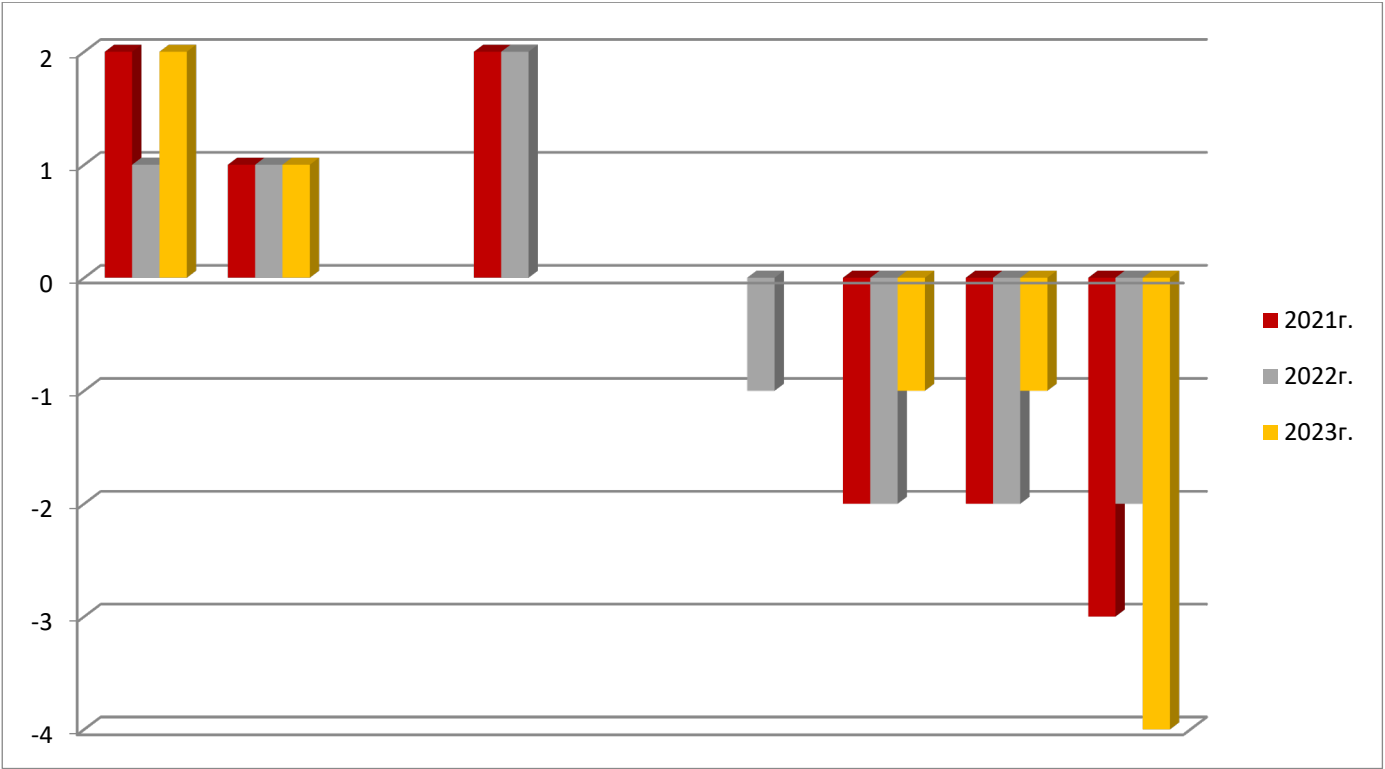
Виды активов и финансовых обязательств клубов



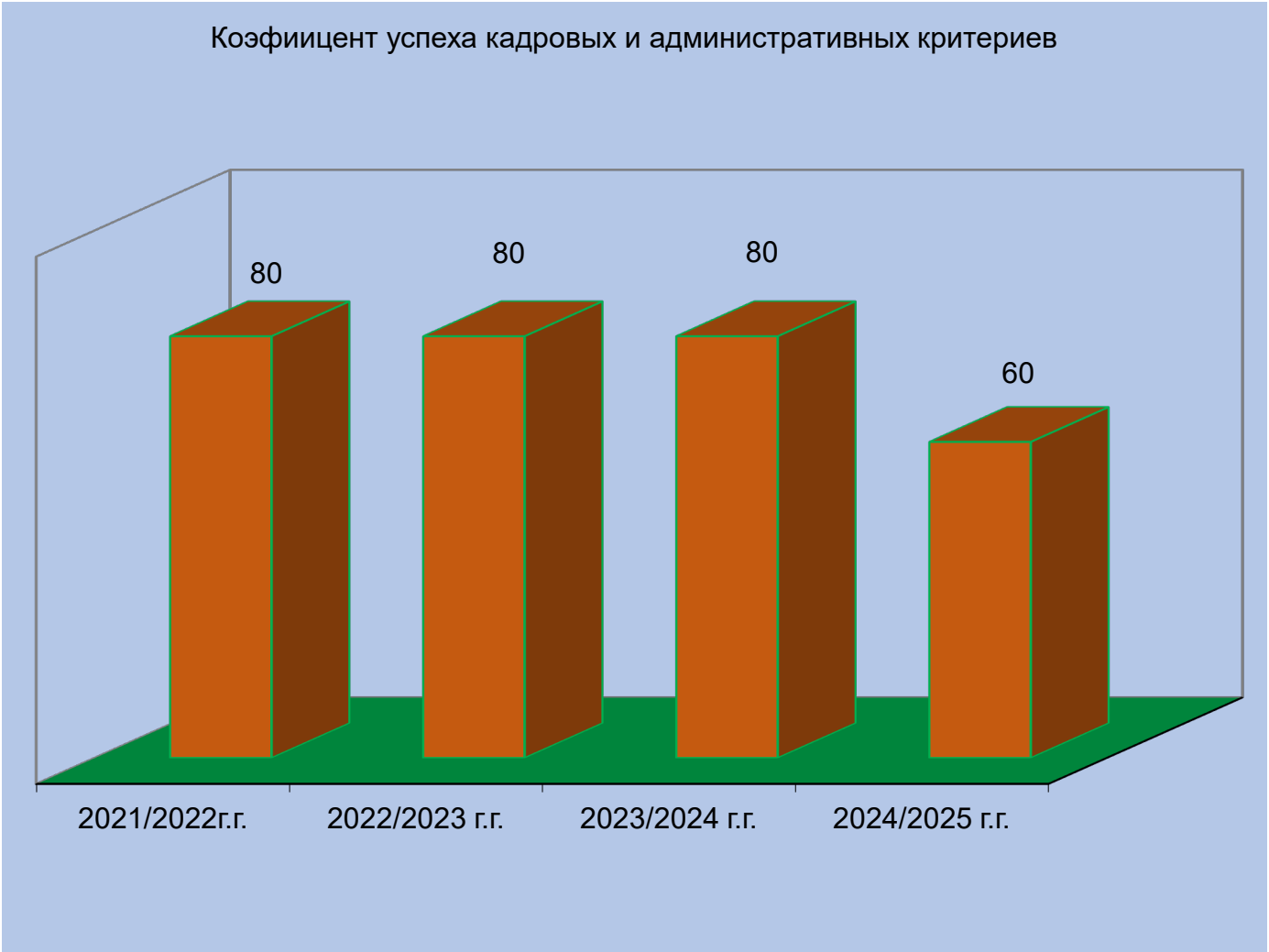
Анализ расходов клубов от трансферной деятельности



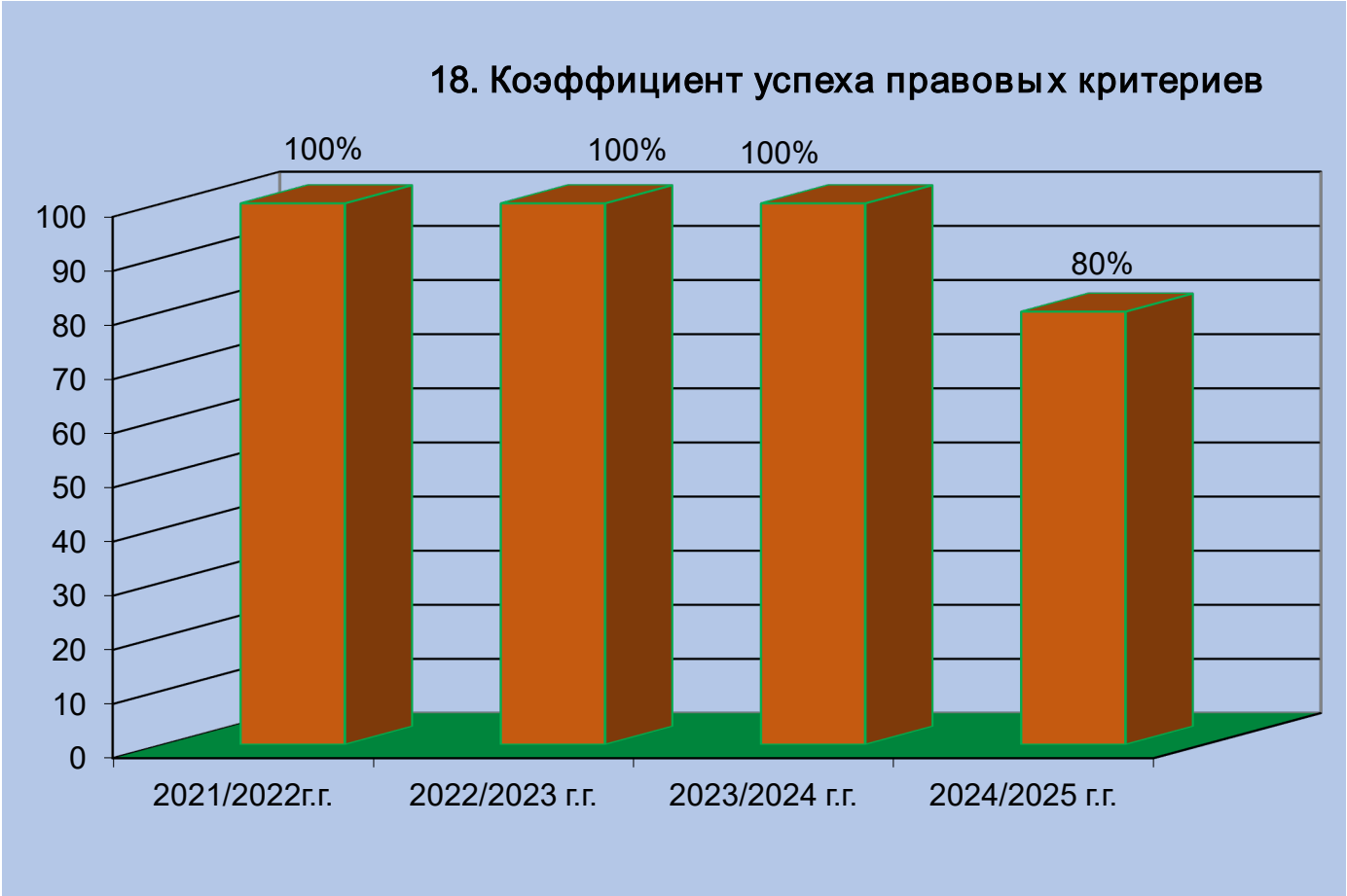
Анализ прибыли/убытков клубов



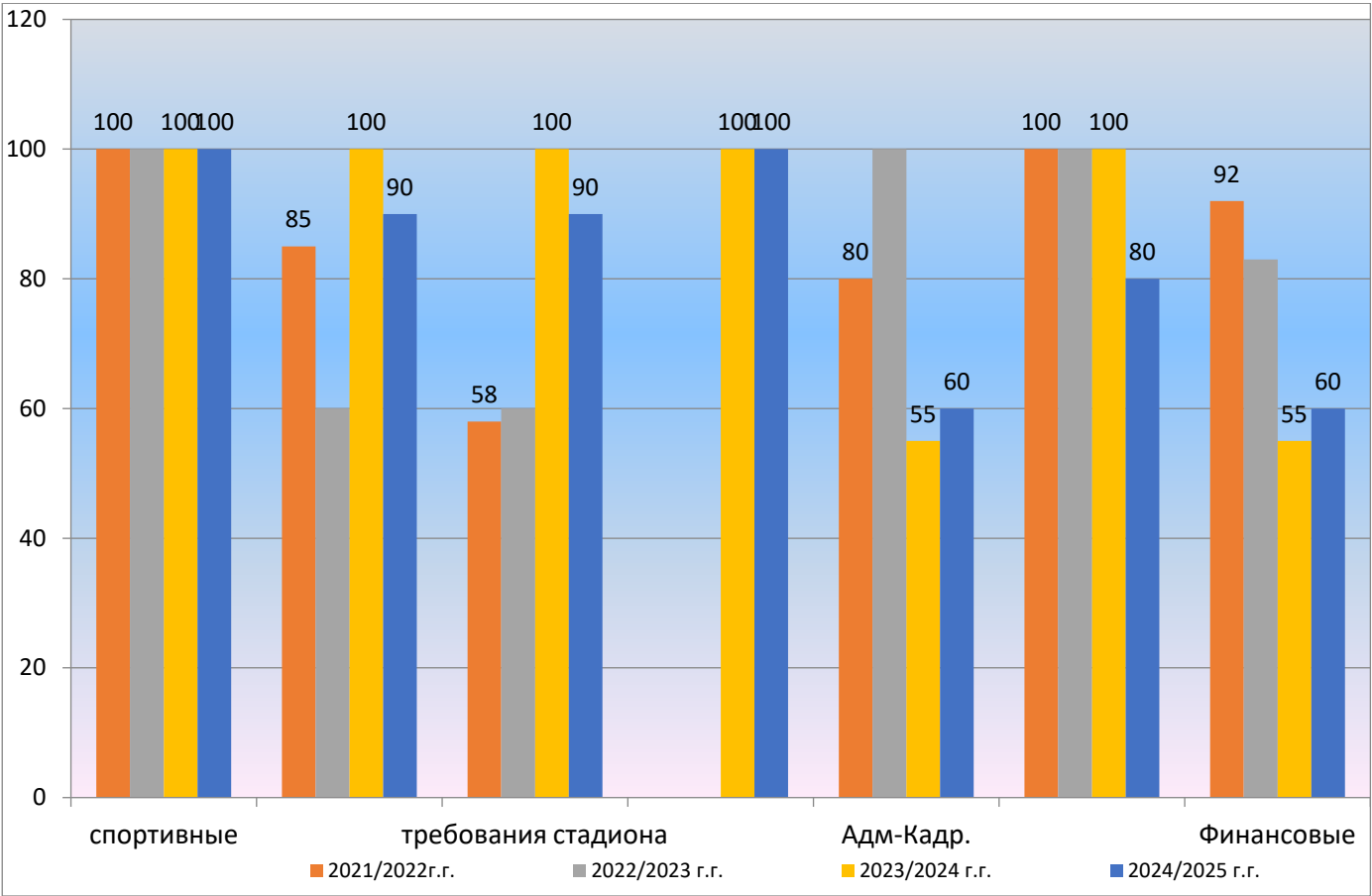
Коэффициент успеха административно-кадровых критериев



Коэффициент успеха правовых критериев

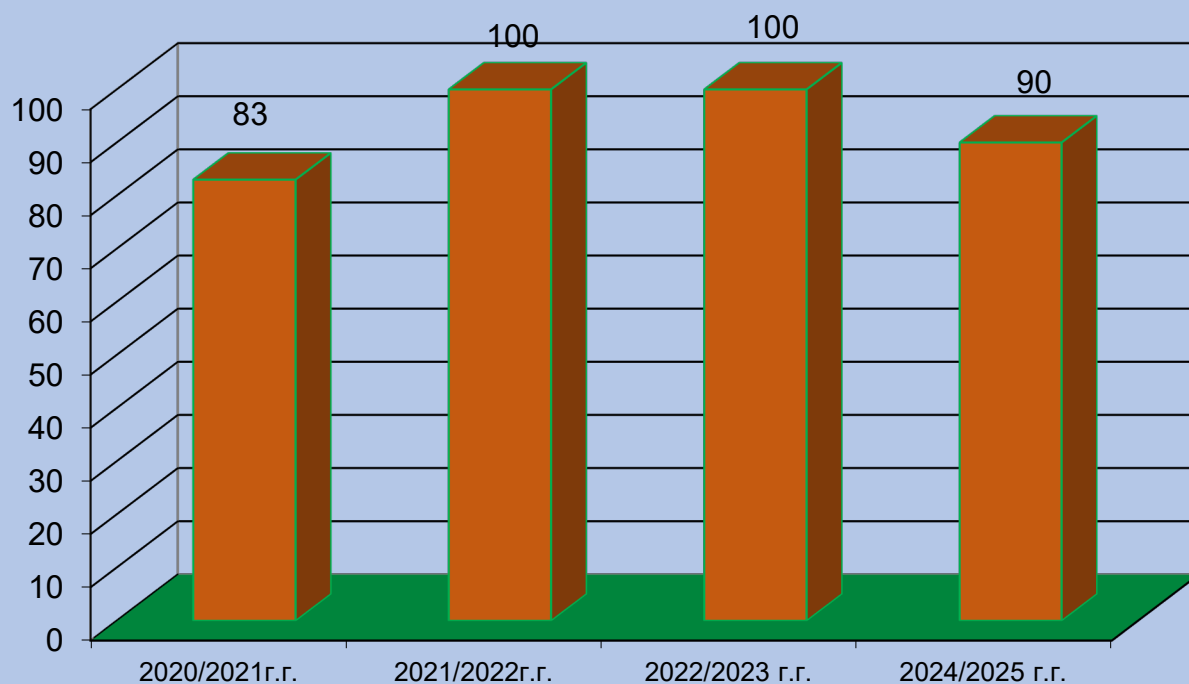


Эволюция критериев успеха:



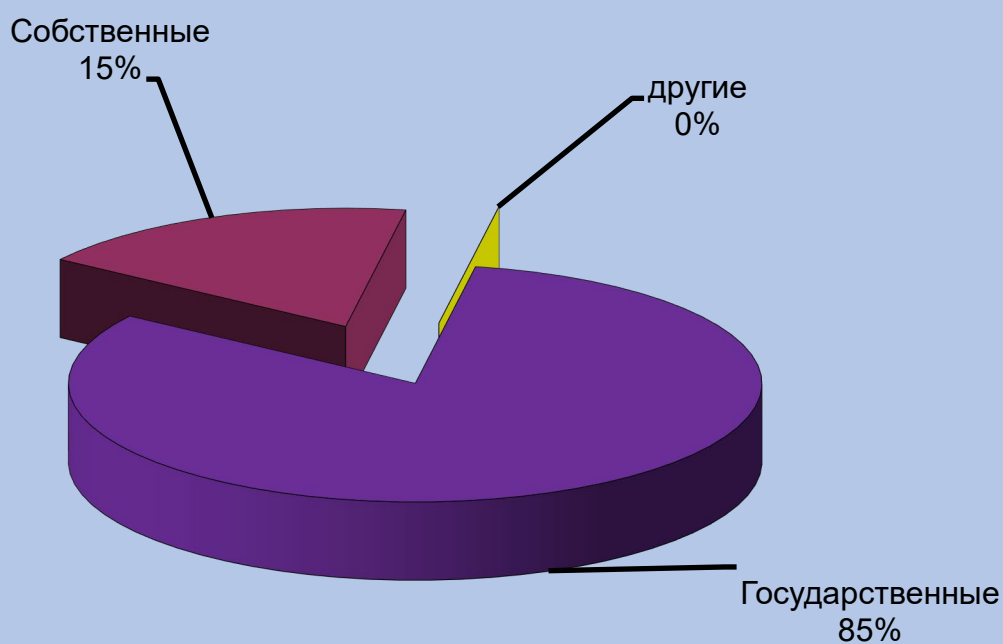
Коэффициент успеха инфраструктурных критериев

15. Коэффициент успеха инфраструктурных критериев

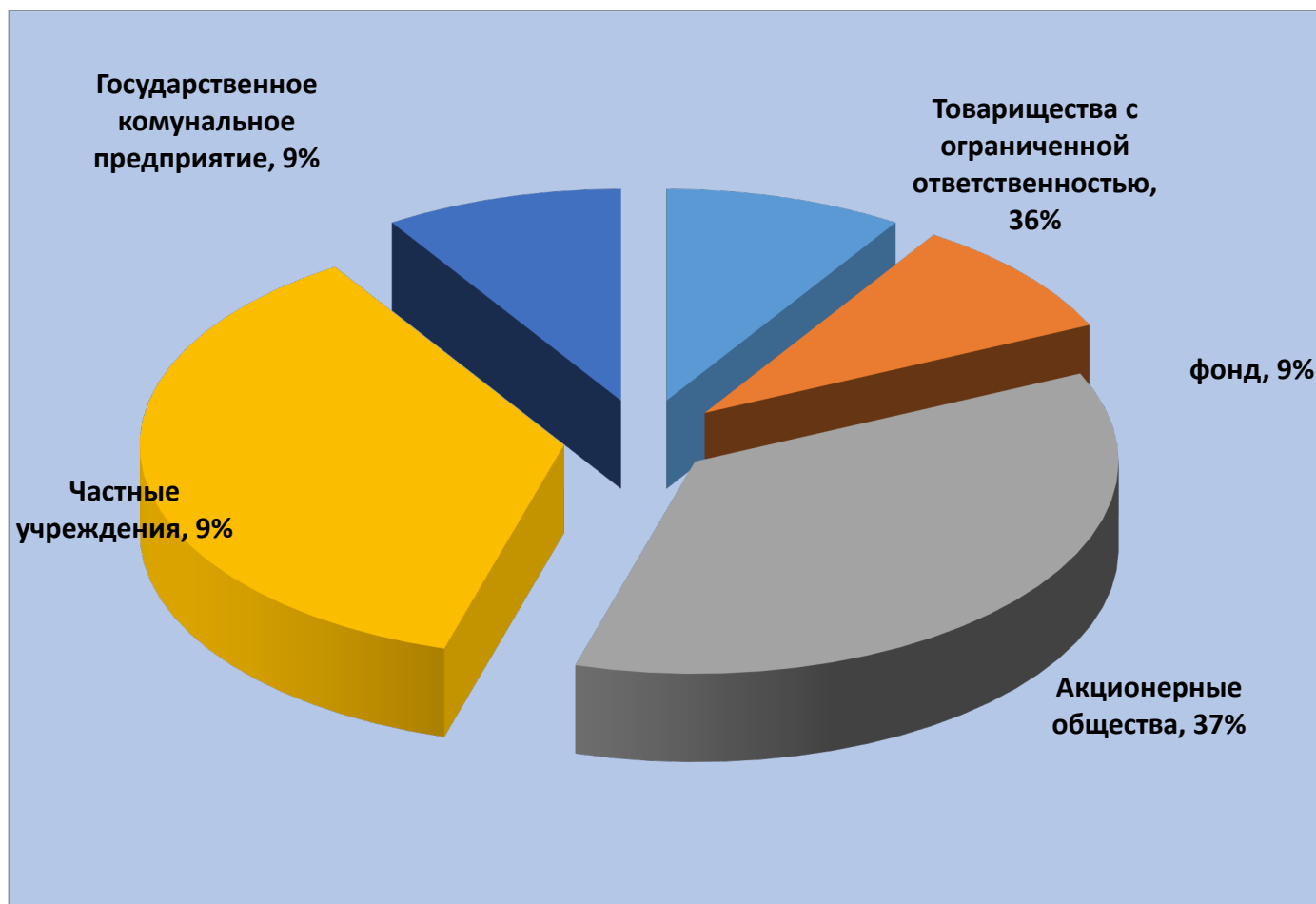


Стадионы:

16. Стадионы



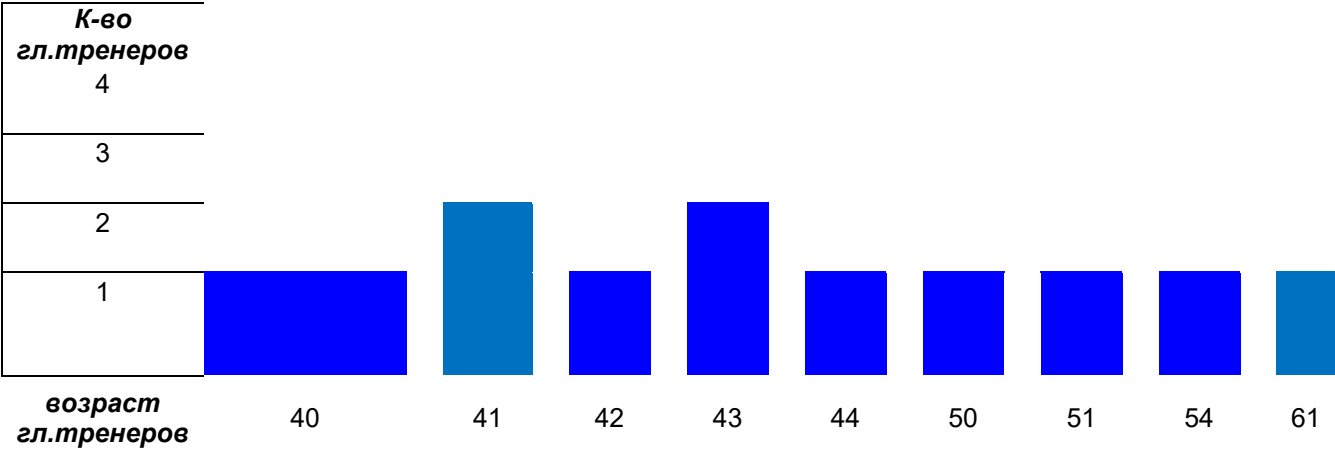
Организационно-правовая форма:



Коэффициент успеха спортивных критериев



Возраст главных тренеров



Возраст	кол-во тренеров		
40	1		
41	2		
42	1		
43	2		
44	1		
50	1		
51	1		
54	1		
61	1		
	11		

Посещаемость матчей зрителями

Количество зрителей на домашней арене в матчах OLIMPBET-Чемпионата сезона 2024 г.

№	ФК	Вместимость стадиона	Средняя посещаемость	Общая статистика посещаемости
1.	Астана	2 680	1 500	9 000
2.	Актобе	12 621	12 600	129 000
3.	Тобол	8 285	2 500	29 000
4.	Кайрат	23 804	8 518	85 188
5.	Ордабасы	17 500	9 000	53 573
6.	Шахтер	19 000	3 500	31 500
7.	Женис	19 000	350	4 000
8.	Туран	17 500	200	1 100
9.	Кызыл-Жар СК	2 000	1 700	12 000
10.	Атырау	8 660	4 000	32 000
	Итого средняя:	71 301	43 868	386 361

Количество зрителей на домашней арене в квалификационных матчах УЕФА сезона 2024/2025 г.г.

№	ФК	вместимость стадиона	Сред. посещаемость	Общая статистика посещаемости
1.	Астана	23 804	7 000	14 000
2.	Актобе	12 621	12 600	12 600
3.	Тобол	8 285	6 000	12 672
4.	Ордабасы	17 500	11 860	30 930
5.	БИИК-Шымкент	3 000	100	2 000
	Итого среднее:	65 210	37 560	72 202