

АНАЛИЗ ДАННЫХ за сезон 2022/2023 г.г.

Система сертификации клубов требует от Соискателей сертификата собрать и представить на рассмотрение Сертифицирующему органу значительный объем данных и информации в поддержку заявки на сертификат. Эти данные и информация составляют основу отдельных решений по сертификации футбольных клубов, а также помогают лучше понять специфику Соискателей сертификата и их общие черты.

Структурированный анализ данных и информации, предоставленных Соискателями сертификата, требуется Сертифицирующему органу по следующим причинам:

Для поддержки системы сертификации клубов по стандартам УЕФА Сертифицирующий орган организует электронный сбор данных и информации, что позволяет выполнить требования к анализу данных и информации, и способствует развитию сопоставительного анализа клубов по финансовым, спортивным, правовым, кадровым, административным и инфраструктурным критериям.

Использование данного метода анализа информации четко демонстрирует, что решения принимаются на основе единой базы данных, куда из года в год добавляются заявки на сертификат от новых футбольных клубов участвующих в Чемпионате (Первенстве) Республики Казахстан по футболу.

Принятию решения способствует использование форм финансовой отчетности, с помощью которых определяется, соблюдает ли Соискатель сертификата минимальные требования к содержанию финансовых отчетов на конец года.

Размещая, предоставленные Соискателем сертификата данные и информацию в таблицы Сертифицирующий орган развивает сопоставительный анализ клубов на национальном уровне, что позволяет с легкостью прослеживать тенденции и помещать данные каждого клуба в контекст.

По итогам анализа данных в сезоне 2022/2023 г.г.:

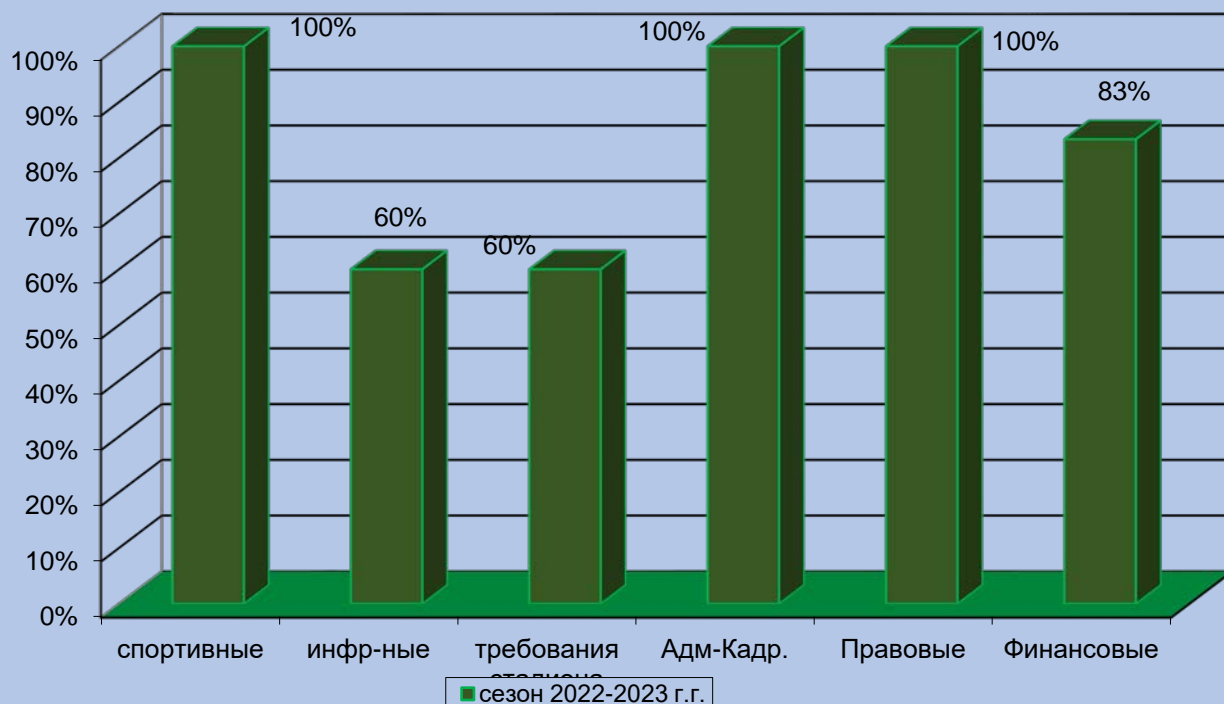
Соотношение Количества Соискателей сертификата/к количеству потенциальных Соискателей сертификата – 100%.

Из 12-ти футбольных клубов (далее-Клуб), участвующих в процессе сертификации на получение сертификата УЕФА, получили сертификат четыре клуба (ФК Тобол г. Костанай, ФК Астана г. Нур-Султан, ФК Кайрат г. Алматы и ФК Кызыл-Жар СК г. Петропавловск).

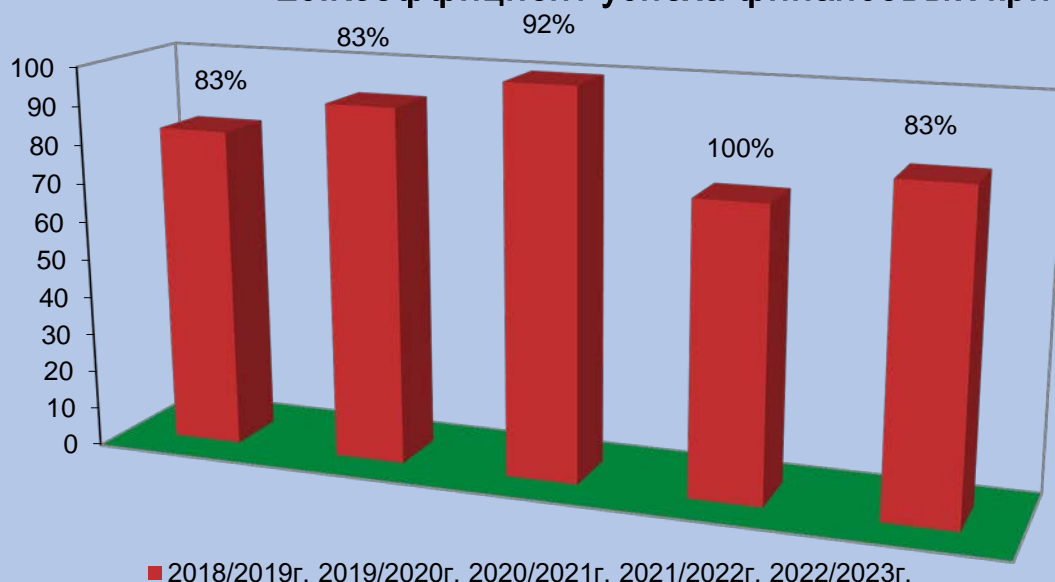
Соотношение количества согласных Соискателей сертификатов с решением Комиссии о выдаче Сертификатов – 100%.

Согласно процедуре сертификации, Лицензиар (КФФ) и Лицензиат (Футбольный клуб) подписывают Соглашение о конфиденциальности, в связи с этим ниже представленная информация отображена в процентном соотношении.

12. Коэффициент успеха по типу критериев

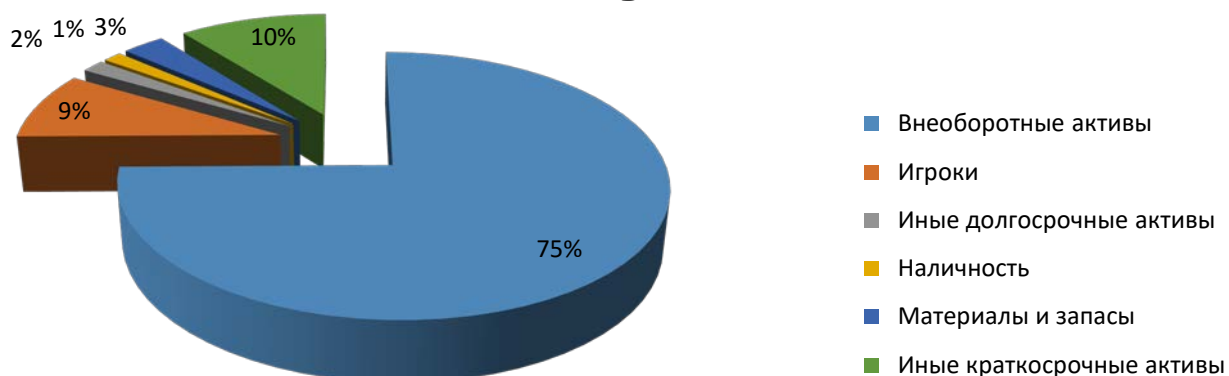


20. Коэффициент успеха финансовых критериев

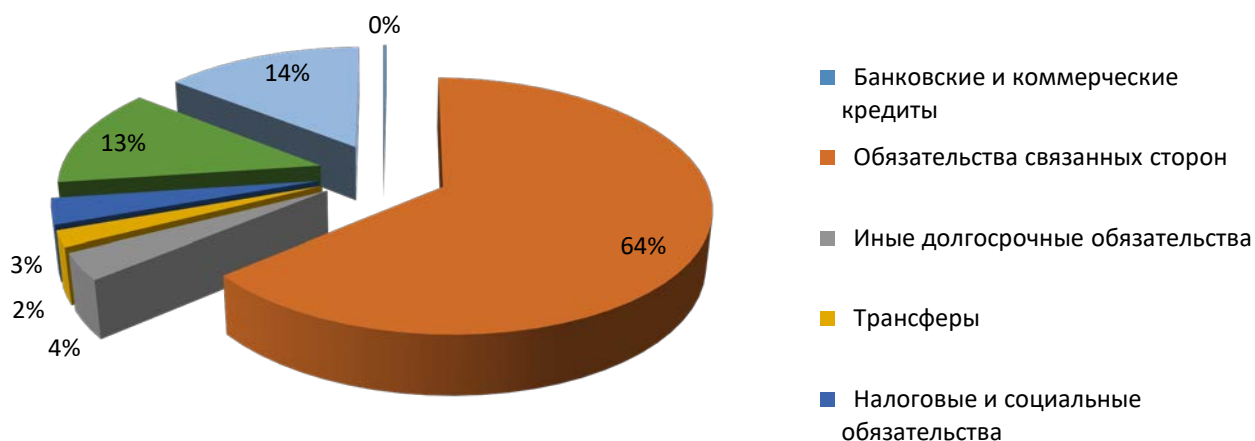


Виды активов и финансовых обязательств клубов

Активы



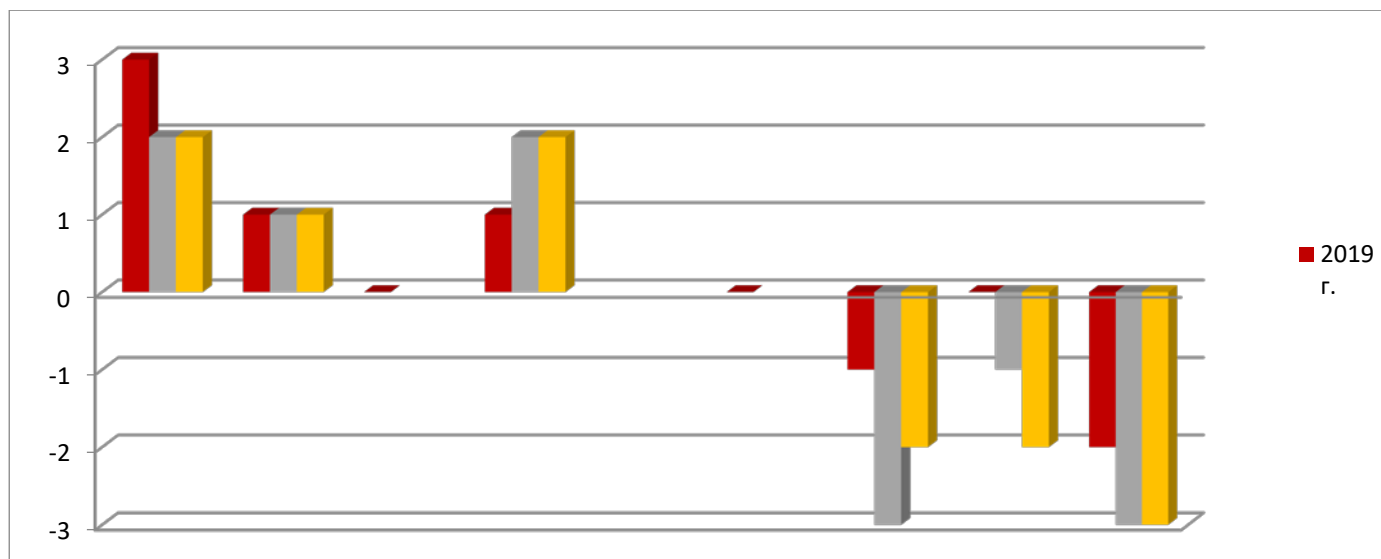
Обязательства



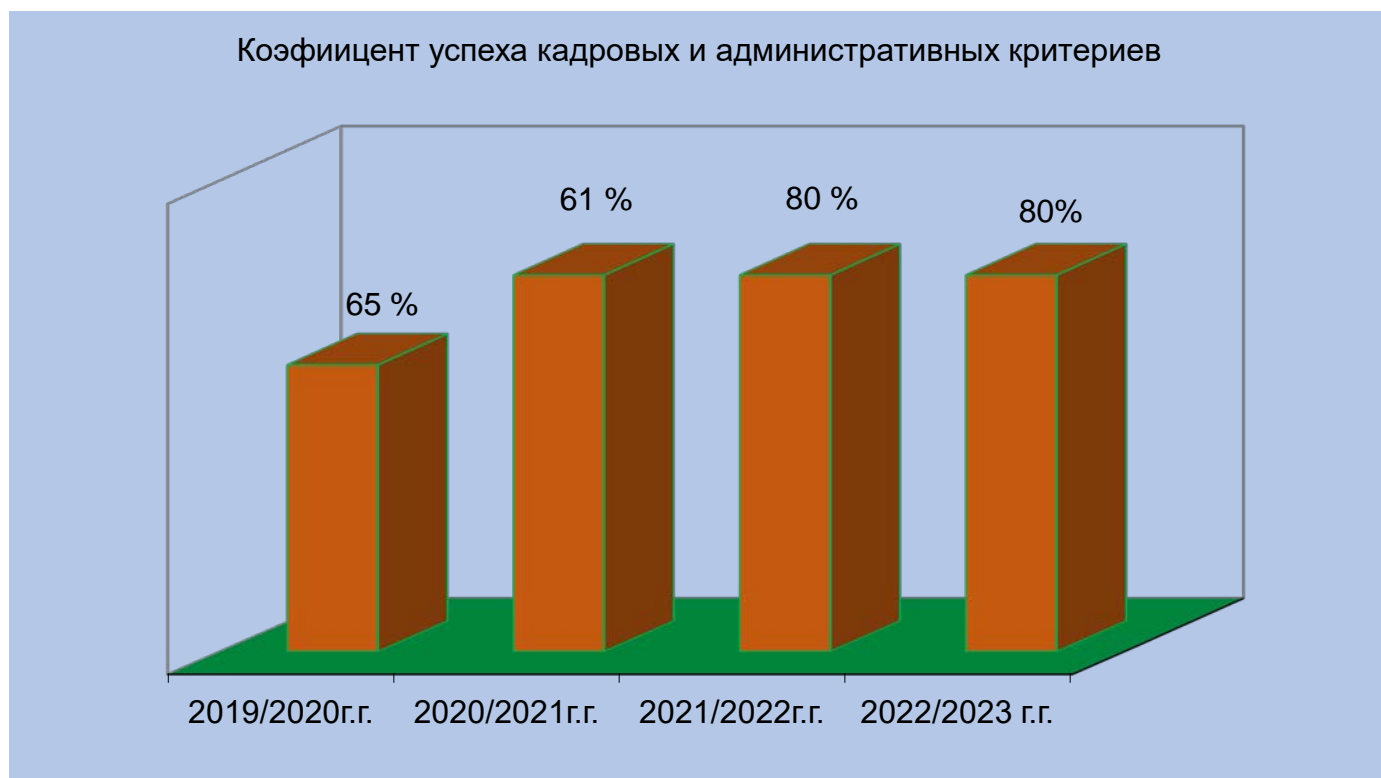
Анализ расходов клубов от трансферной деятельности



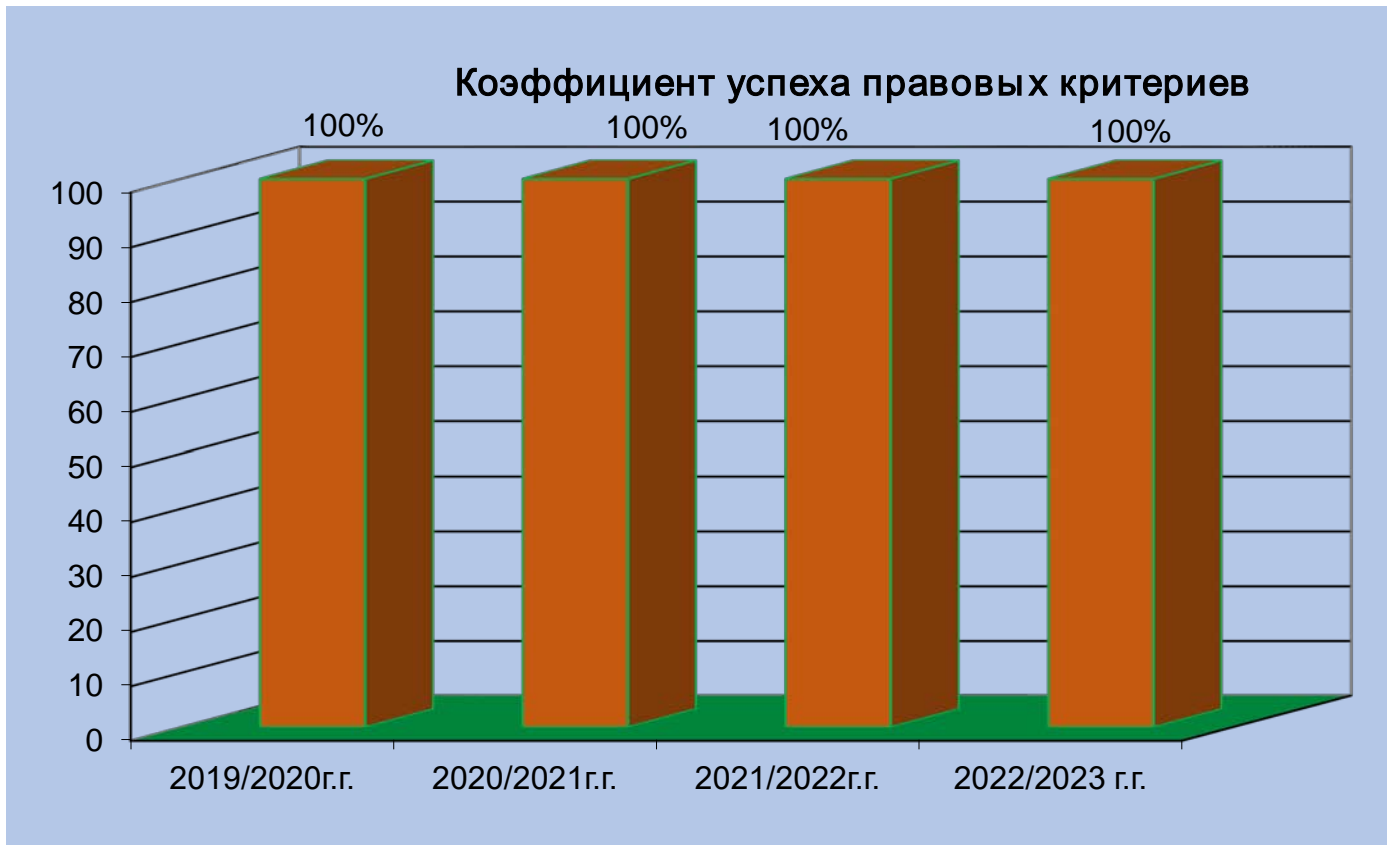
Анализ прибыли/убытков клубов



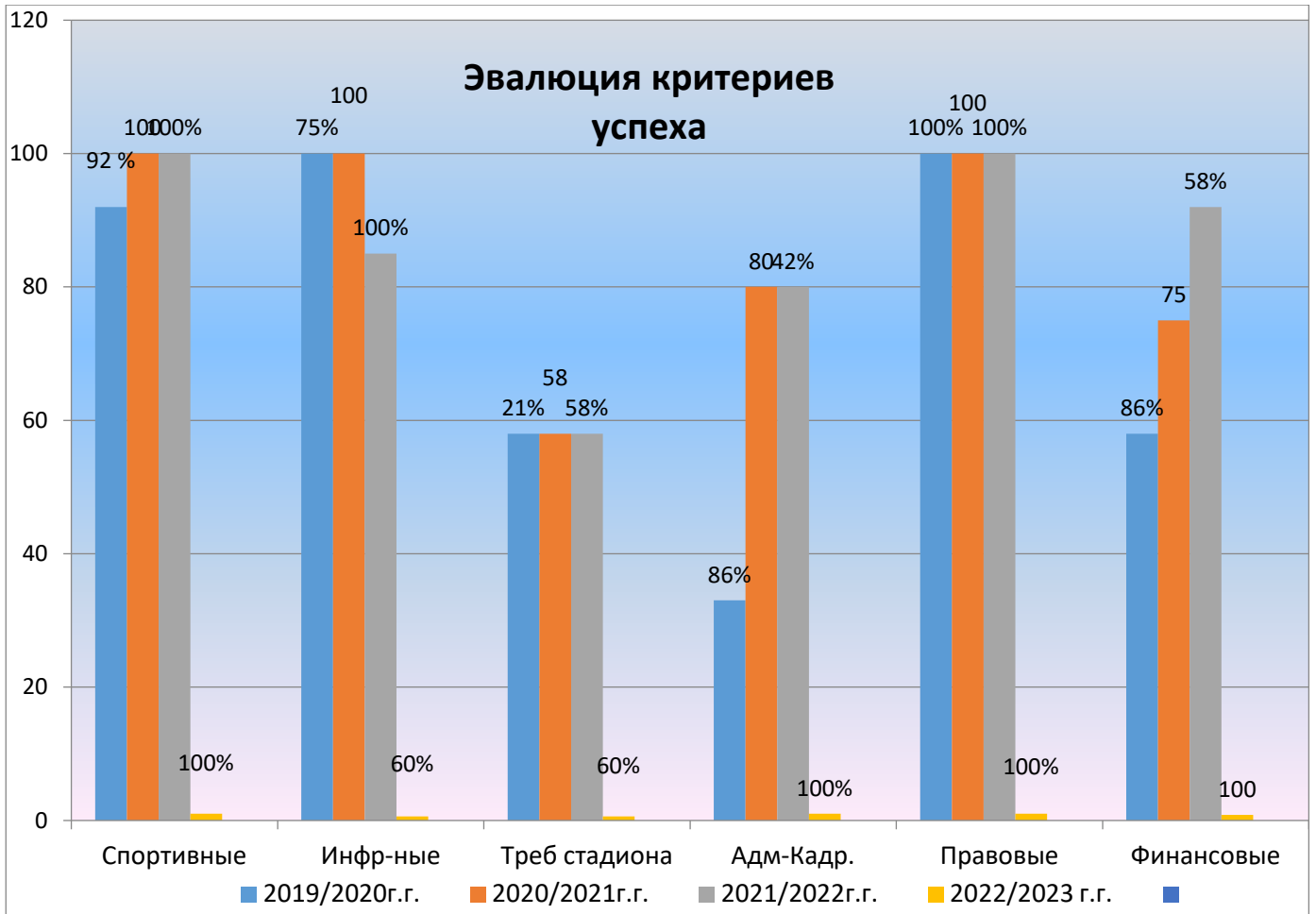
Коэффициент успеха кадровых и административных критериев



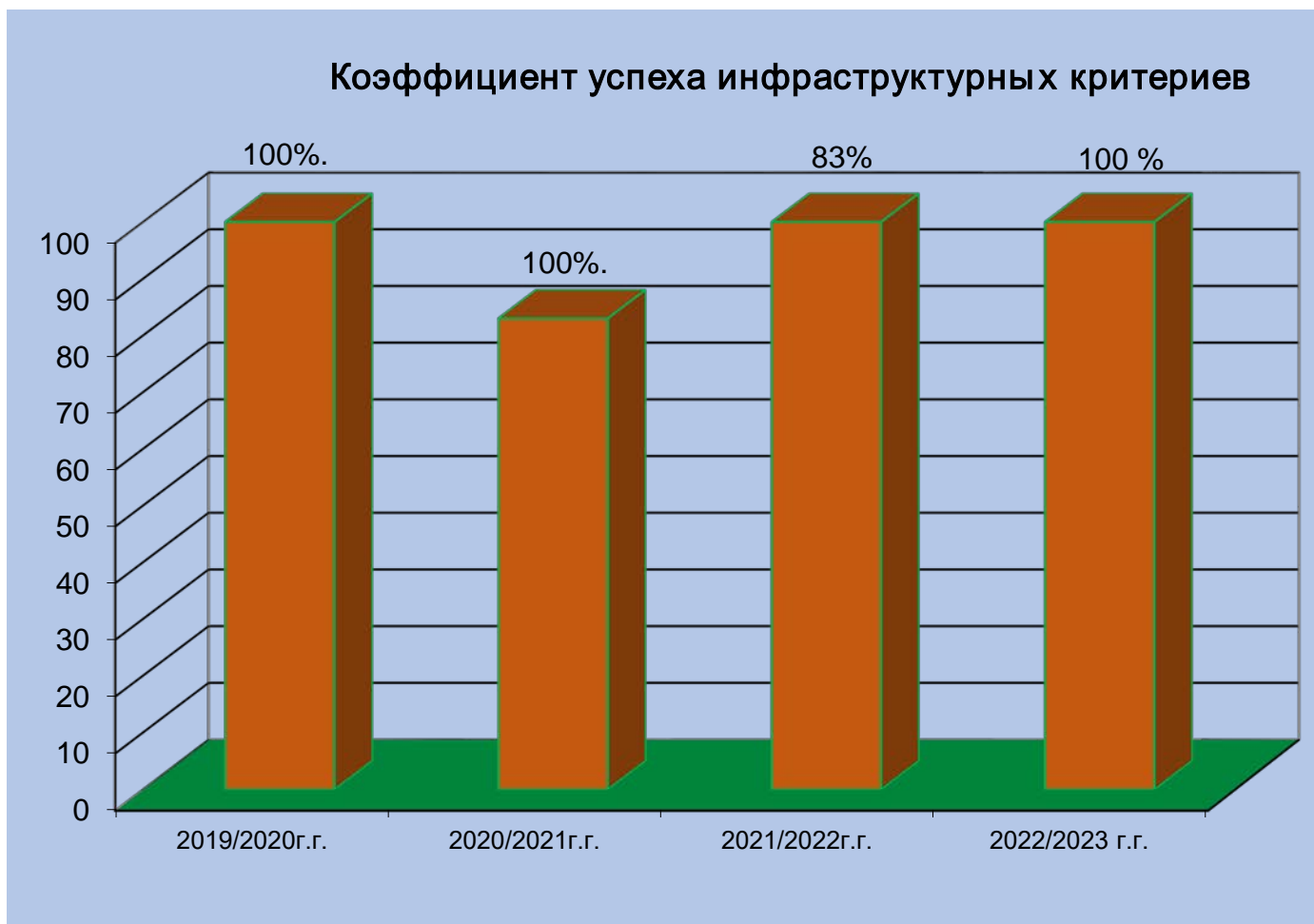
Коэффициент успеха правовых критериев



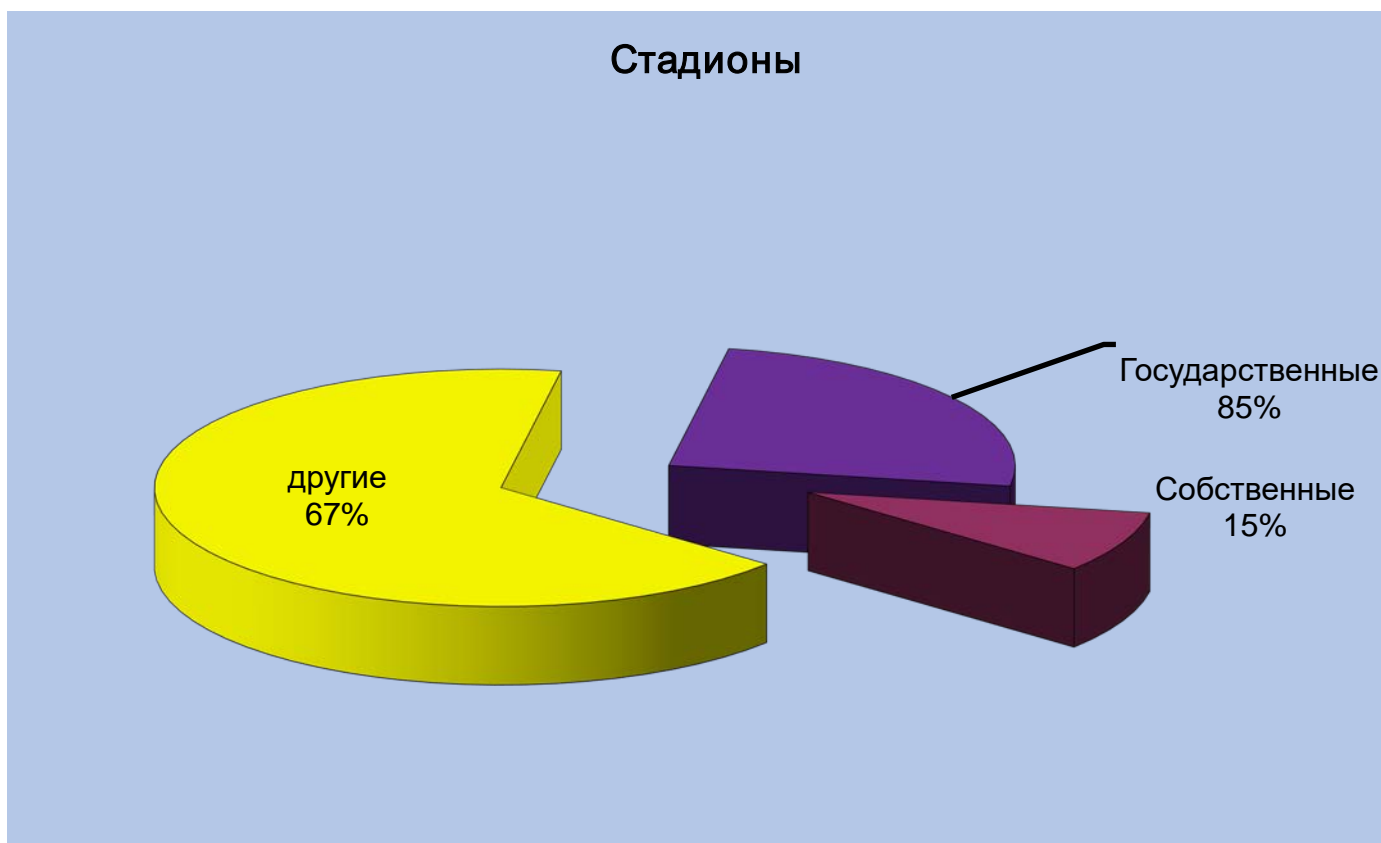
Эволюция критериев успеха:



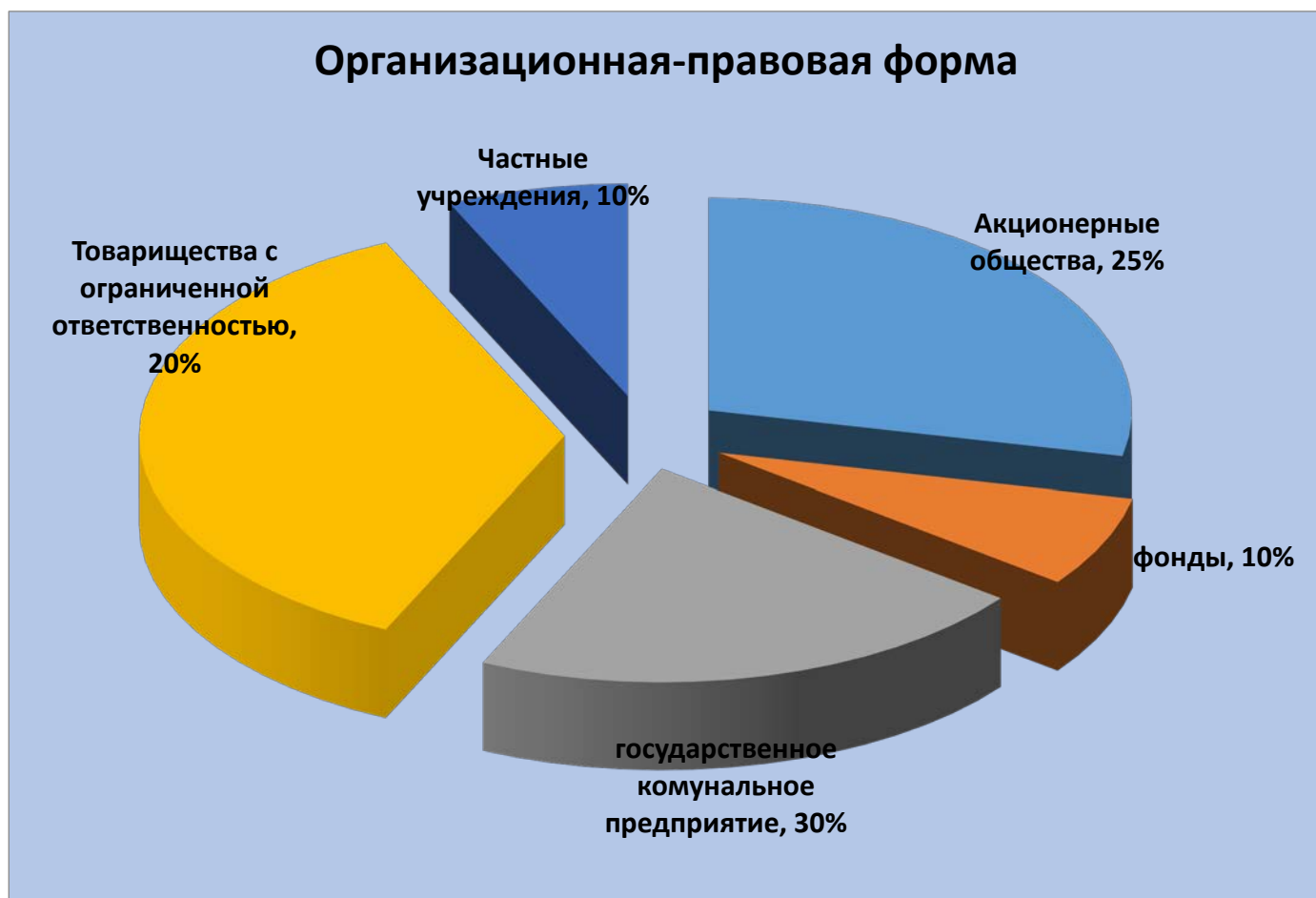
Коэффициент успеха инфраструктурных критериев



Стадионы:



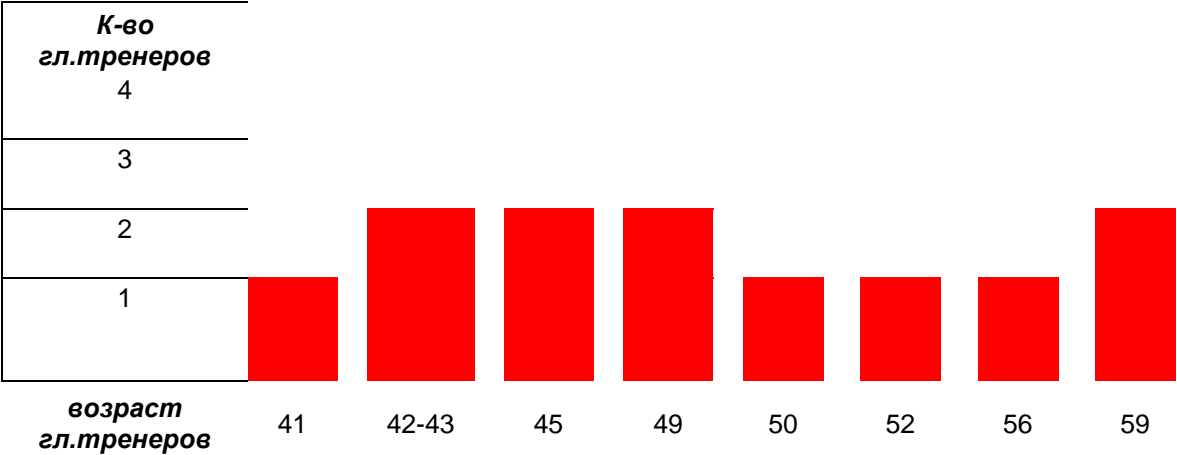
Организационная-правовая форма:



Коэффициент успеха спортивных критериев



Возраст главных тренеров



Посещаемость матчей зрителями

Количество зрителей на домашней арене в матчах Премьер лиги сезона 2022г.

№	ФК	Вместимость стадиона	Средняя посещаемость	Общая статистика посещаемости
1.	Тобол	8 645	4 000	4 000
2.	Астана	30 174	5 000	12 500
3.	Кайрат	23 804	4 290	30 033
4.	Кызыл Жар	9 100	2 500	23 500
5.	Ордабасы	20 000	5 000	5 000
6.	Актобе	12 669	4 260	21 300
7.	Шахтер	19 000	3 500	45 000
8.	Каспий	3275	2 600	18 400
9.	Акжайык	2 568	1 200	1 500
10.	Тараз	12 525	3 300	16 500
11.	Атырау	8 660	2 500	2 000
12.	Туран	7 000	1 600	18 000
Итого средняя:		157 420	39 750	197 733

Количество зрителей на домашней арене в квалификационных матчах УЕФА сезона 2022г.

№	ФК	вместимость стадиона	Сред. посещаемость	Общая статистика посещаемости
1.	Тобол	8 645	4 000	4 000
2.	Астана	30 174	5 000	12 500
3.	Кайрат	23 804	4 290	30 033
4.	Кызыл жар	9 100	2 500	23 500
Итого среднее:		71 723	15 790	70 033