

## **АНАЛИЗ ДАННЫХ** **за сезон 2025/2026 г.г.**

Система лицензирования клубов требует от Соискателей лицензии собрать и представить на рассмотрение Лицензиару значительный объем данных и информации в поддержку заявки на лицензию. Эти данные и информация составляют основу отдельных решений по лицензированию футбольных клубов, а также помогают лучше понять специфику Соискателей лицензии и их общие черты.

Структурированный анализ данных и информации, предоставленных Соискателями лицензии, требуется лицензиару по следующим причинам:

для поддержки системы лицензирования клубов по стандартам УЕФА лицензиар организует электронный сбор данных и информации, что позволяет выполнить требования к анализу данных и информации, и способствует развитию сопоставительного анализа клубов по финансовым, спортивным, СЭУ, правовым, кадровым, административным и инфраструктурным критериям.

Использование данного метода анализа информации четко демонстрирует, что решения принимаются на основе единой базы данных, куда из года в год добавляются заявки на лицензию от новых футбольных клубов участвующих в Чемпионате (Первенстве) Республики Казахстан по футболу.

Принятию решения способствует использование форм финансовой отчетности, с помощью которых определяется, соблюдает ли Соискатель лицензии минимальные требования к содержанию финансовых отчетов на конец года.

Размещая, предоставленные Соискателем лицензии данные и информацию в таблицы Лицензиар развивает сопоставительный анализ клубов на национальном уровне, что позволяет с легкостью проследить тенденции и помещать данные каждого клуба в контекст.

По итогам анализа данных в сезоне 2025/2026 г.г.:

Соотношение Количества Соискателей лицензии/к количеству потенциальных Соискателей лицензии – 100%.

Из 10-ти мужских футбольных клубов (далее-Клуб), участвующих в процессе лицензирования на получение лицензии УЕФА, получили лицензию четыре клуба (ФК Кайрат г. Алматы, ФК Астана г. Астана, ФК Актобе г. Актобе и ФК Ордабасы г. Шымкент).

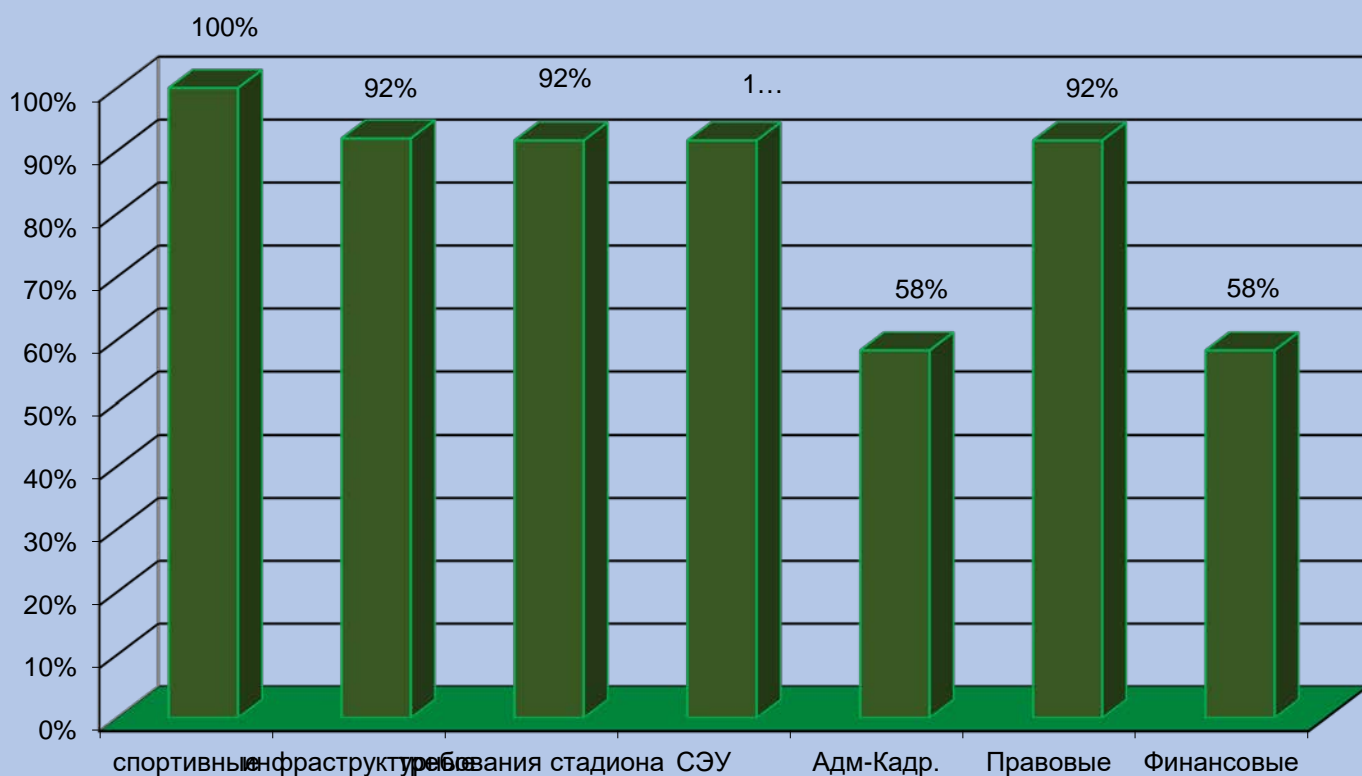
Из 3-х женских футбольных клубов (далее-Клуб), участвующих в процессе лицензирования на получение лицензии УЕФА, получил лицензию два клуба (БИИК-Шымкент г. Шымкент и ЖФК Актобе г. Актобе).

Соотношение количества согласных Соискателей лицензии с решением Комиссии о выдаче Лицензий – 100%.

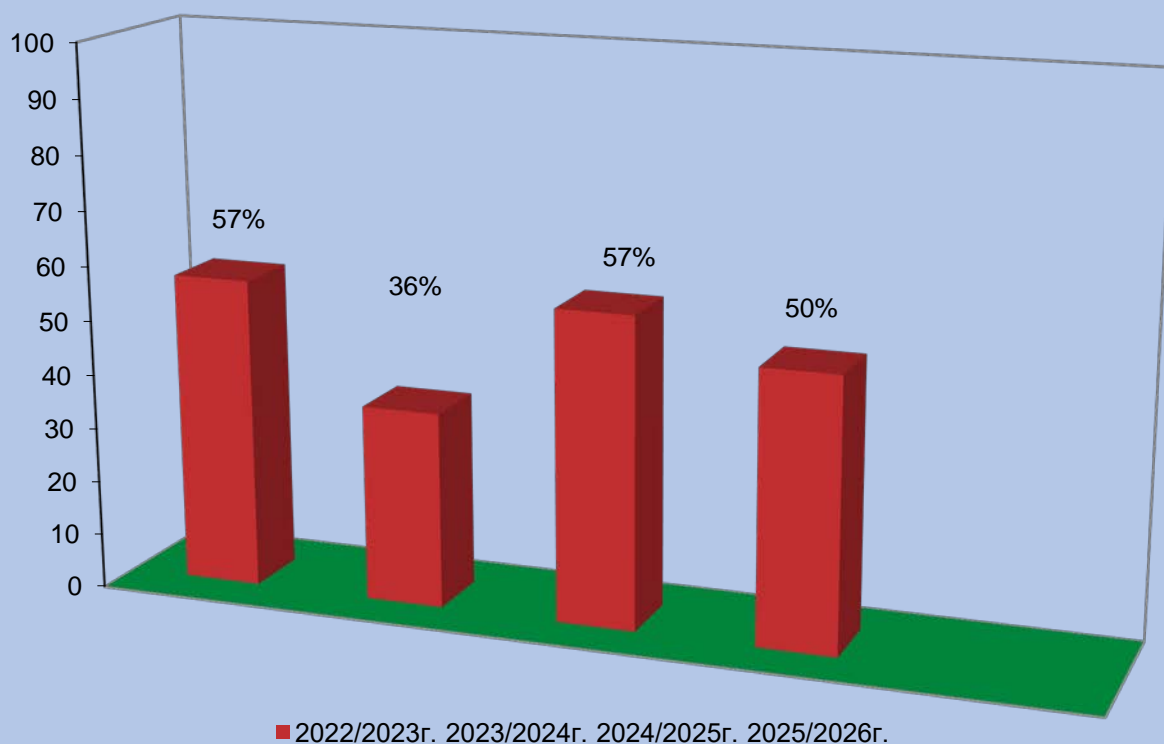
Согласно процедуре лицензирования, Лицензиар (КФФ) и Лицензиат (Футбольный клуб) подписывают Соглашение о конфиденциальности, в связи с этим ниже представленная информация отображена в процентном соотношении.

## Коэффициент успеха

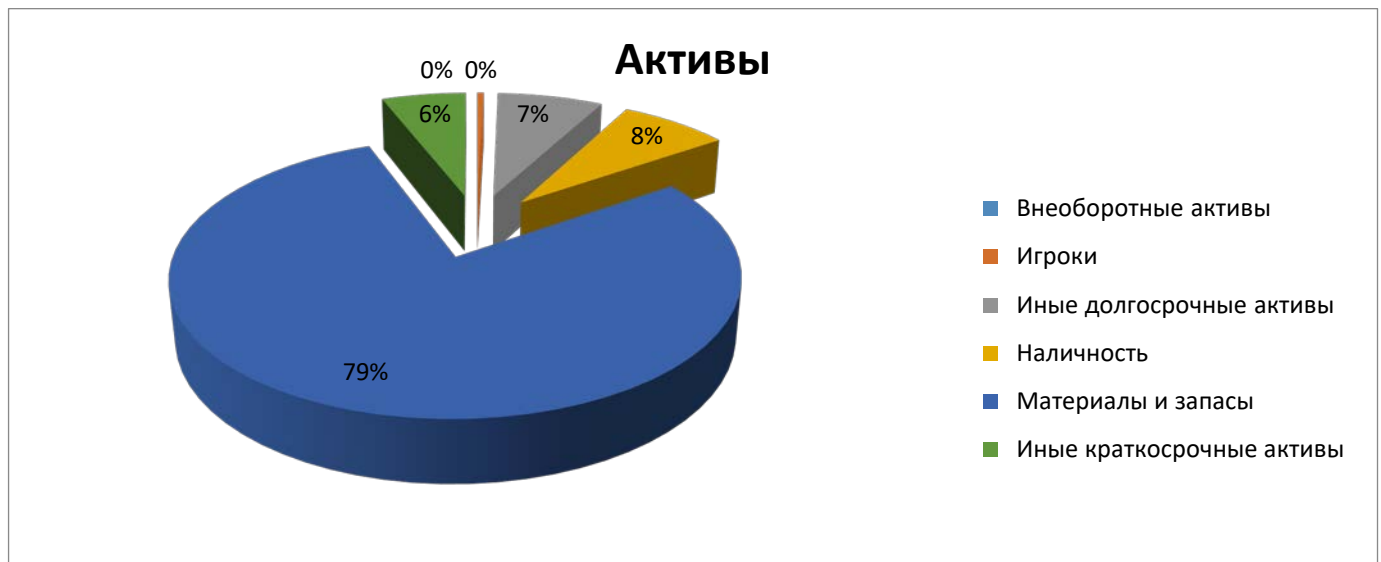
### 12. Коэффициент успеха по типу критериев



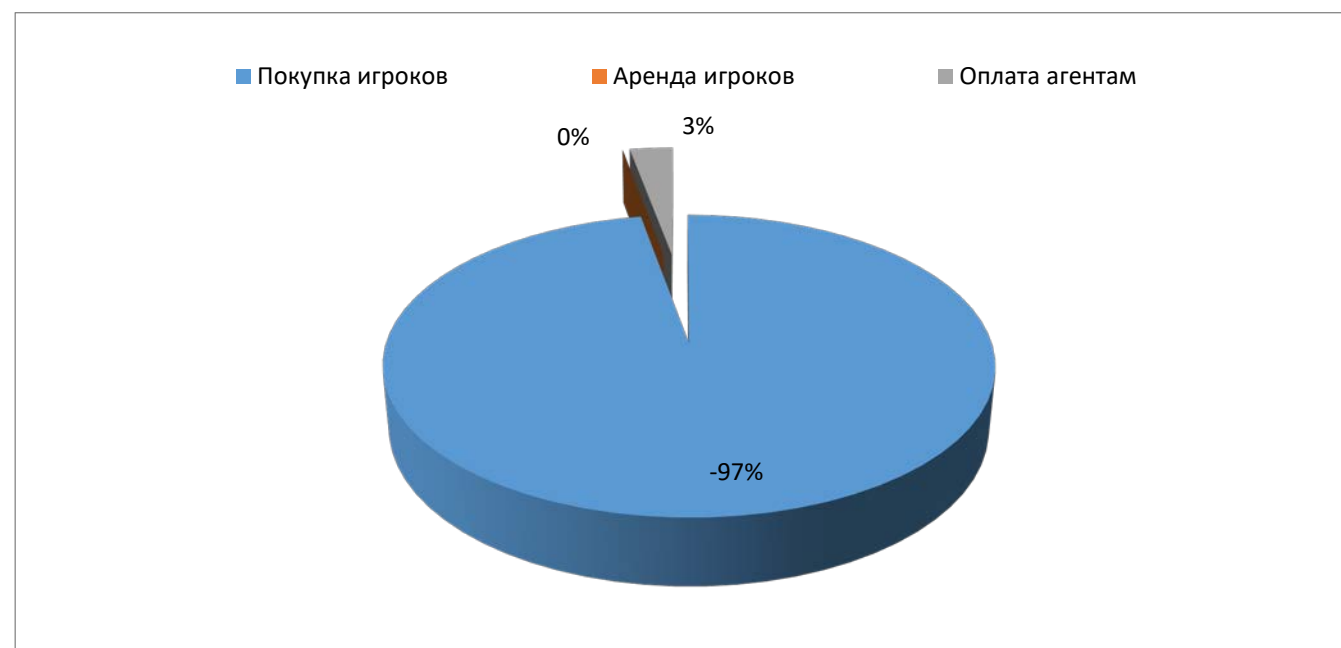
### 20. Коэффициент успеха финансовых критериев



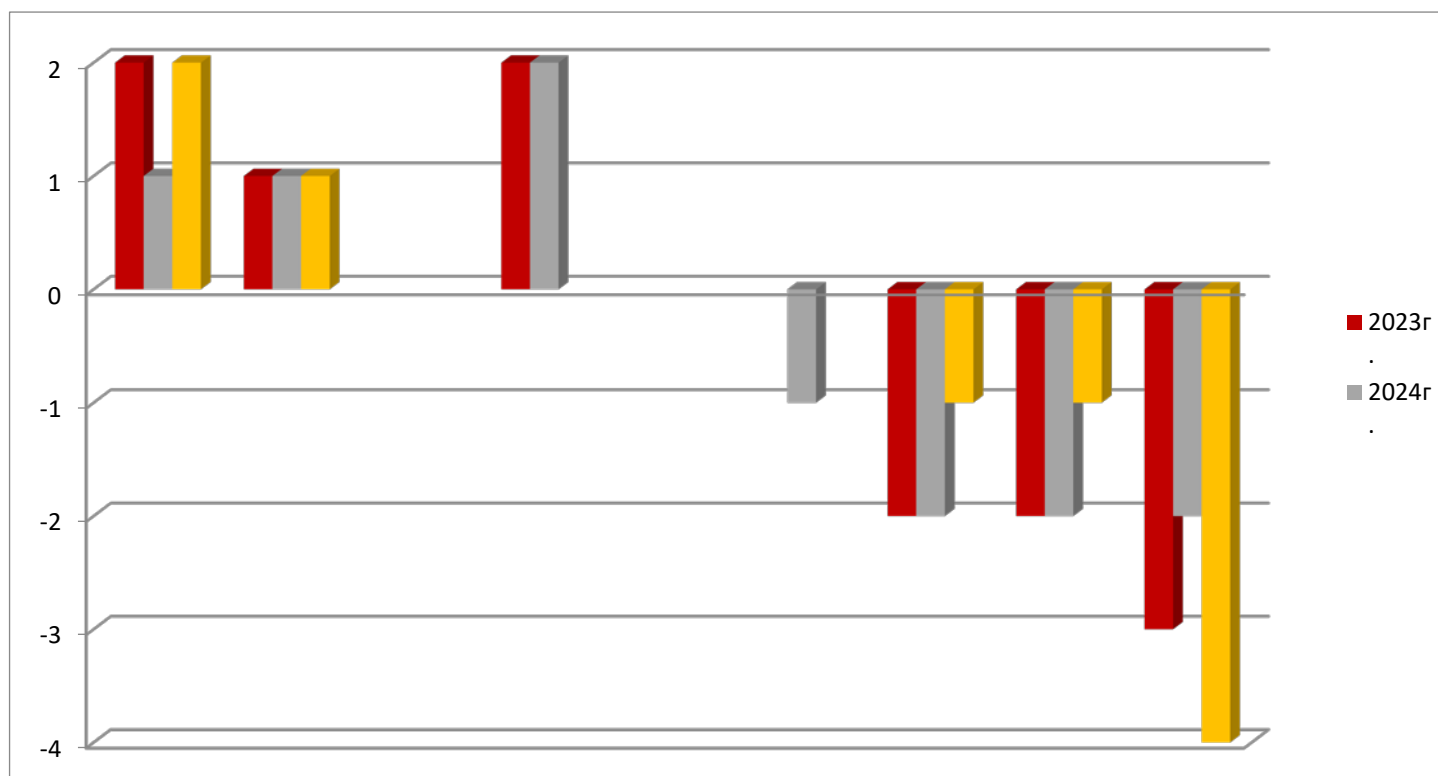
## Виды активов и финансовых обязательств клубов



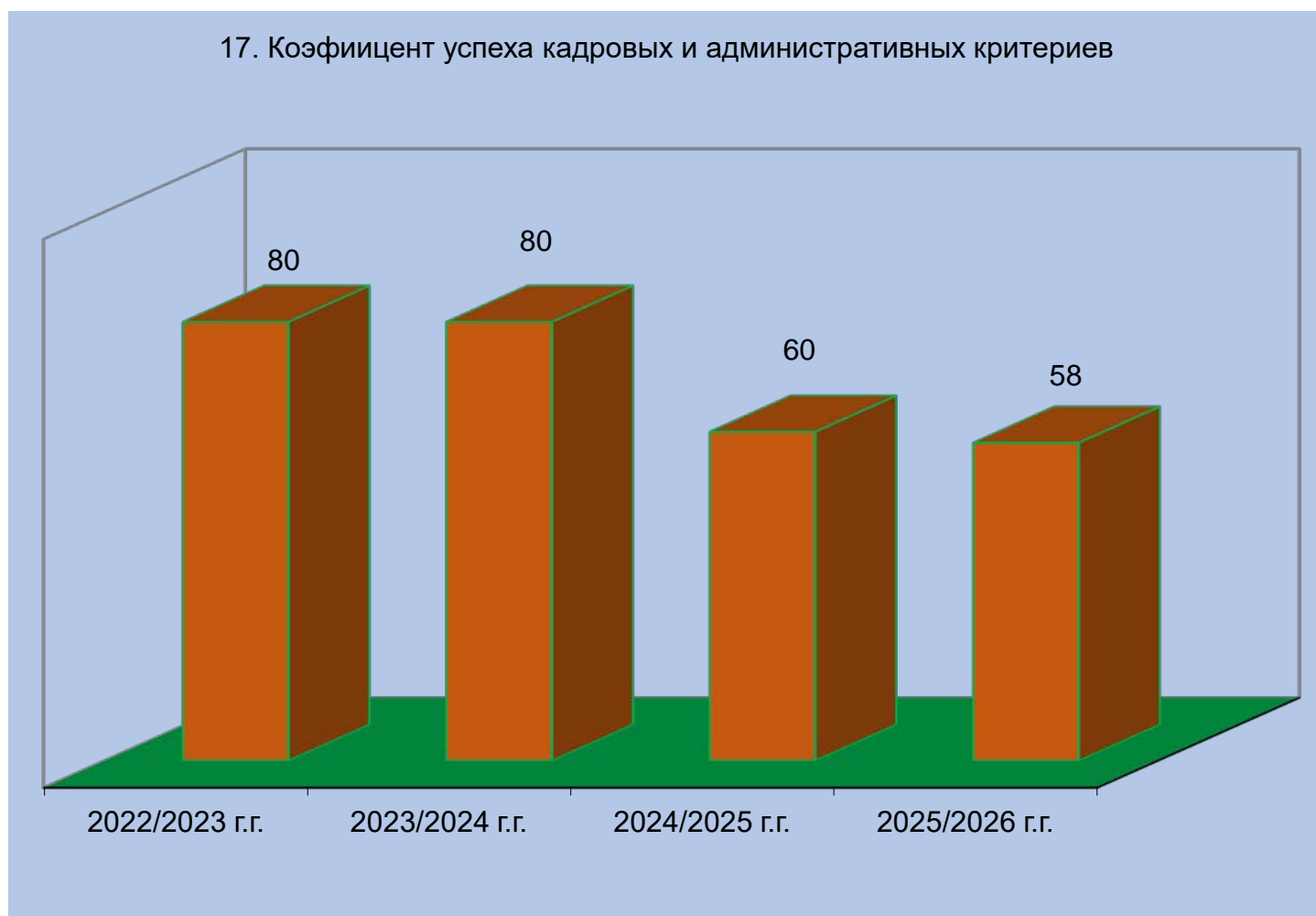
## Анализ расходов клубов от трансферной деятельности



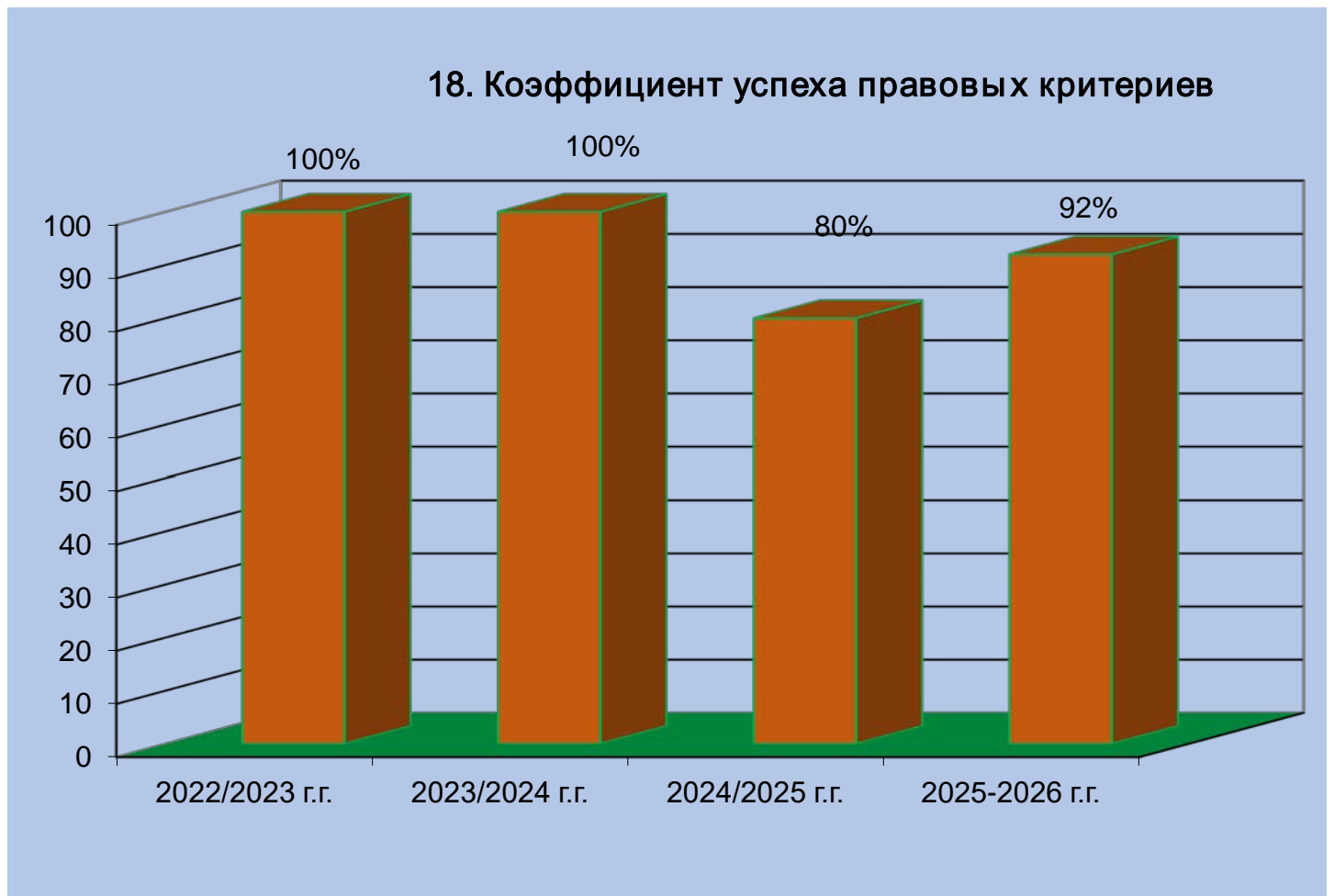
## Анализ прибыли/убытков клубов



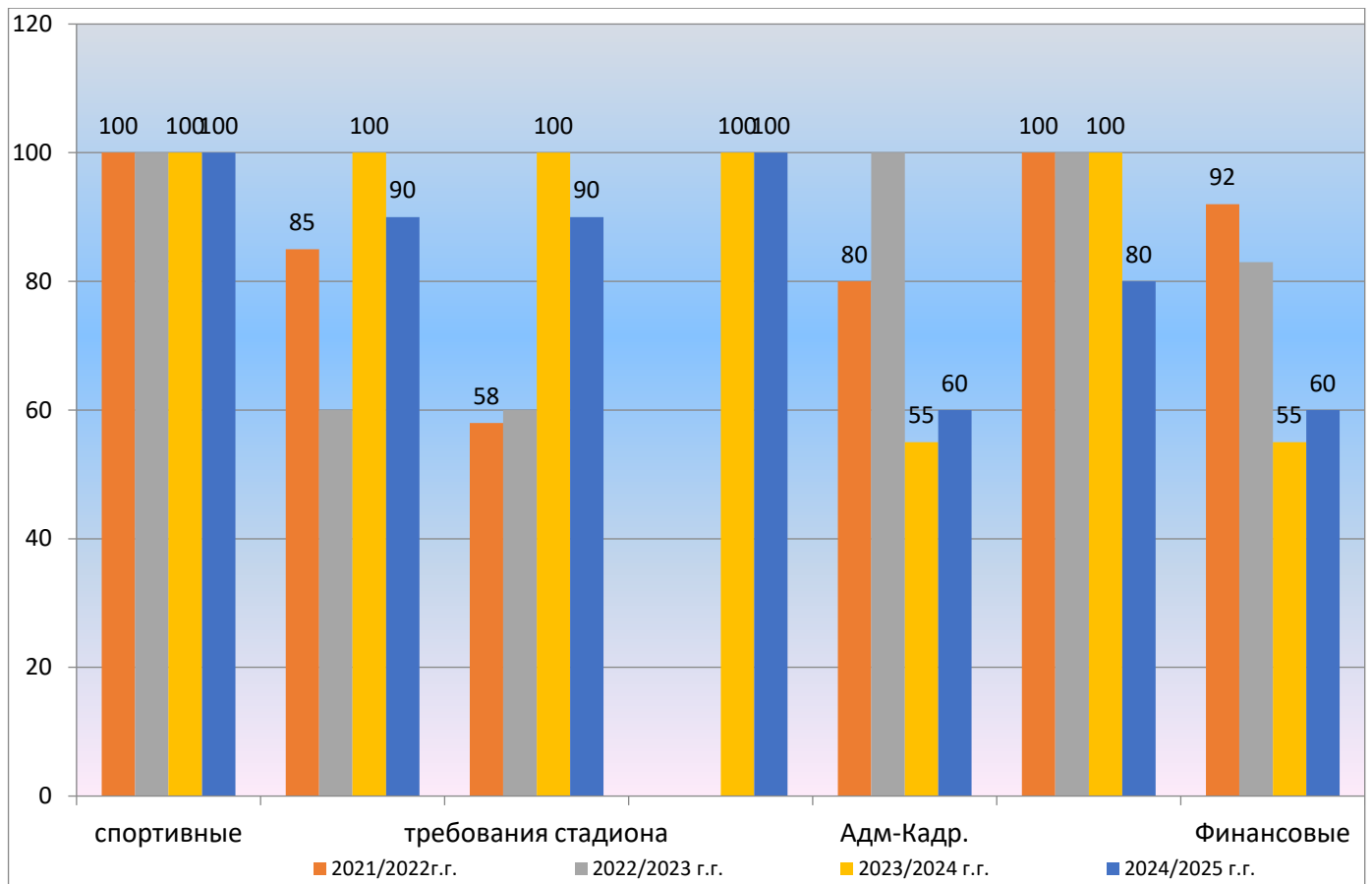
## Коэффициент успеха административно-кадровых критериев



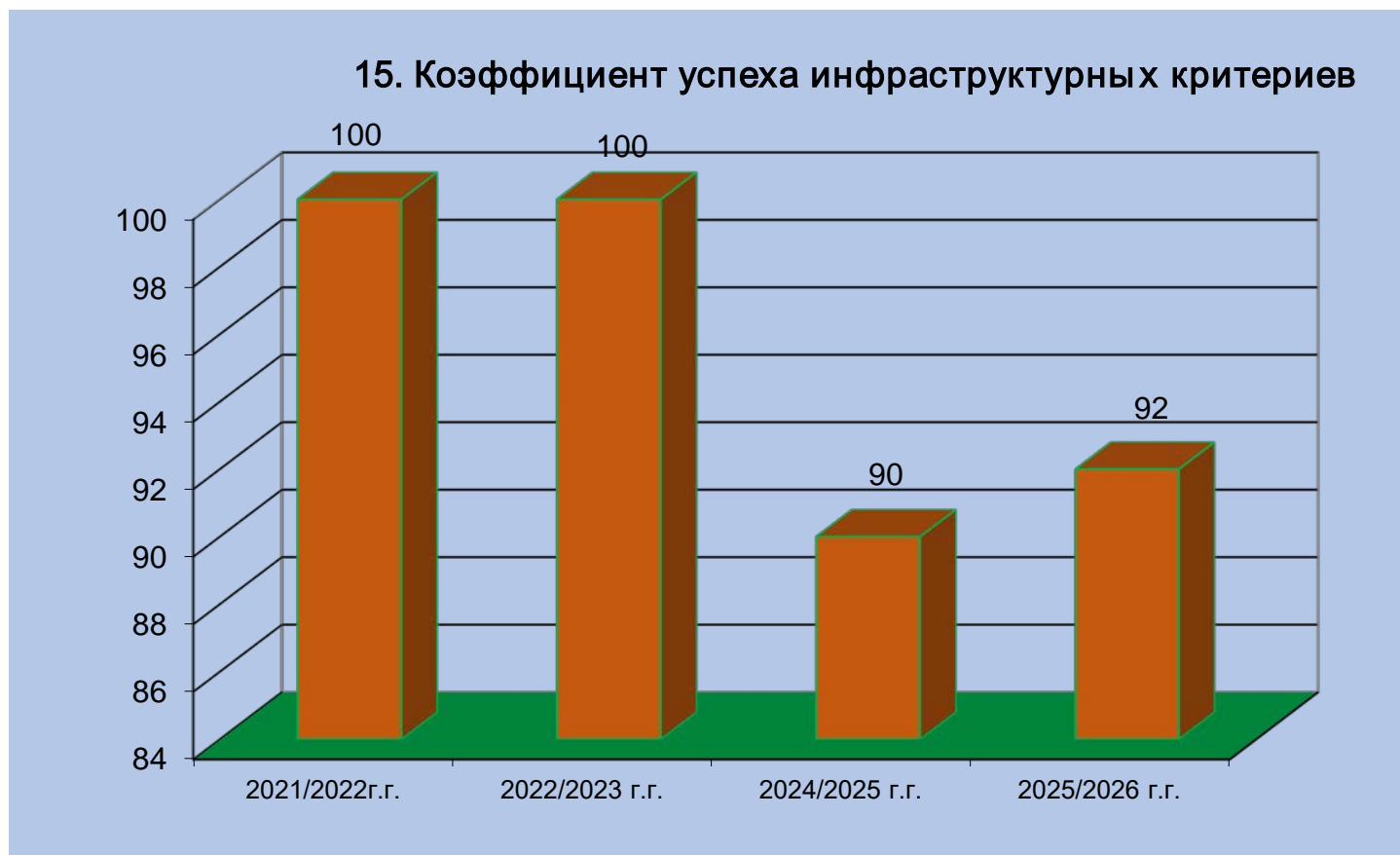
## Коэффициент успеха правовых критериев



## Эволюция критериев успеха:

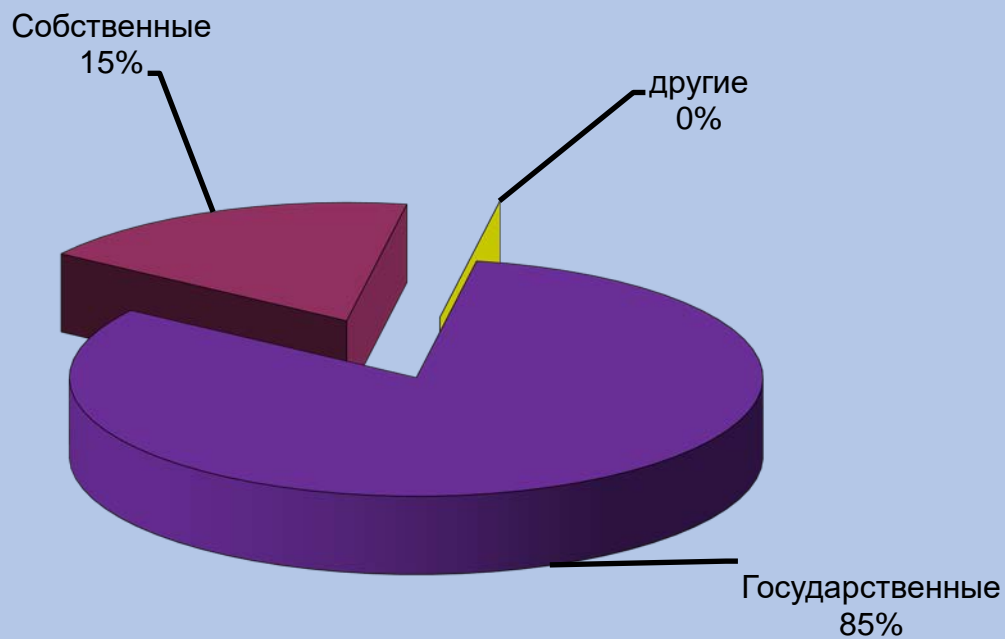


## Коэффициент успеха инфраструктурных критериев



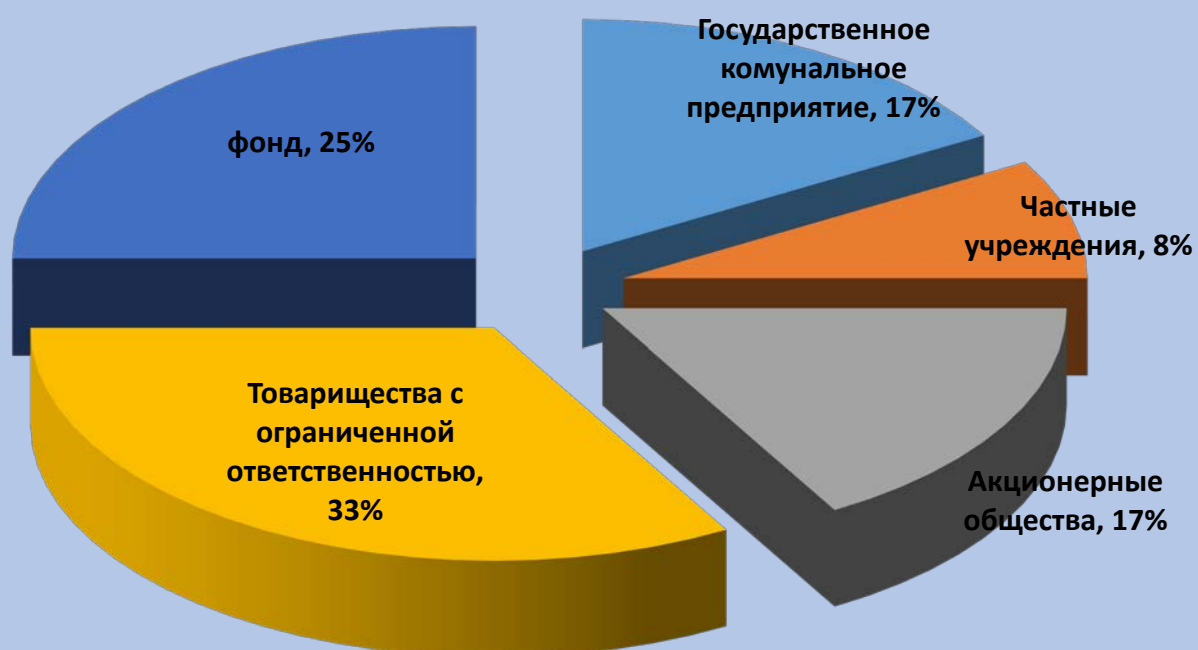
**Стадионы:**

## 16. Стадионы



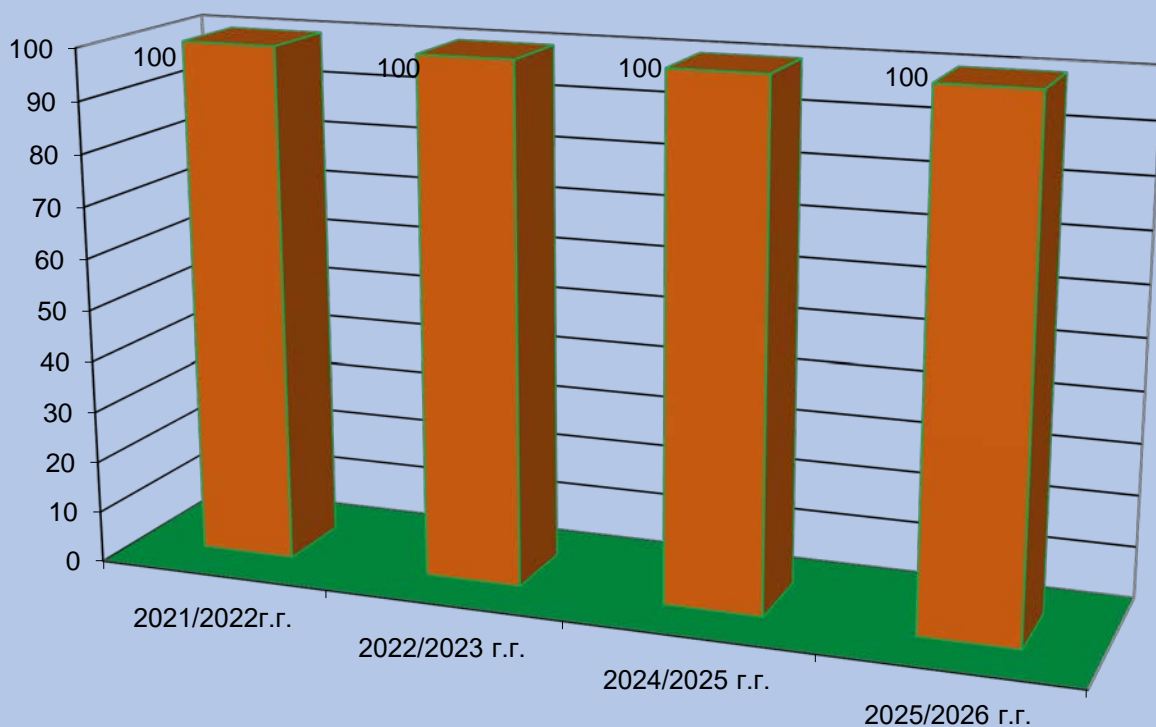
*Организационная-правовая форма:*

## 19. Организационная-правовая форма

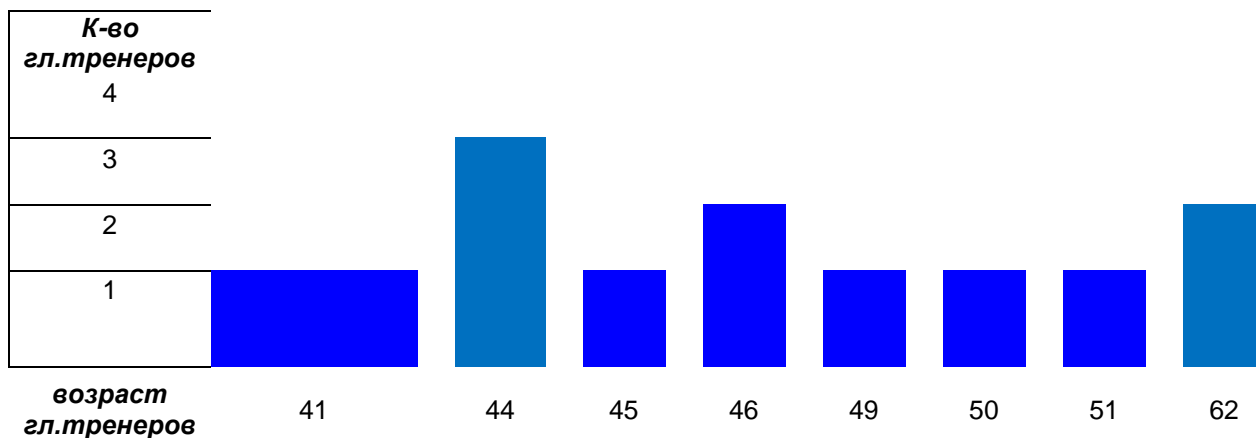


Коэффициент успеха спортивных критериев

## 14. Коэффициент успеха спортивных критериев



## Возраст главных тренеров



Возраст	кол-во тренеров
41	1
44	3
45	1
46	2
49	1
50	1
51	1
62	2
<b>Итого</b>	<b>12</b>

## Посещаемость матчей зрителями

Количество зрителей на домашней арене в матчах OLIMPBET-Чемпионата сезона 2025 г.				
№	ФК	Вместимость стадиона	Средняя посещаемость	Общая статистика посещаемости
1	Астана	30 000	8 593	94 520

2	Актобе	12 621	10 291	113 200
3	Тобол	8 285	3 870	38 700
4	Кайрат	23 804	6 567	59 106
5	Елимай	8 445	6 553	72 080
6	Ордабасы	17 500	5 818	64 000
7	Жетису	5 555	2 350	23 500
8	Женис	30 000	4 920	68 900
9	Кайсар	6 838	3 477	45 200
10	Туран	17 500	1 632	17 950
	<b>Итого средняя:</b>	<b>136 459</b>	<b>59 880</b>	<b>661 056</b>

<i>Количество зрителей на домашней арене в квалификационных матчах УЕФА сезона 2025/2026 г.г.</i>				
<b>№</b>	<b>ФК</b>	<b>вместимость стадиона</b>	<b>Сред. посещаемость</b>	<b>Общая статистика посещаемости</b>
1.	Астана	30 000	25 755	51 510
2.	Актобе	12 621	12 621	25 242
3.	Кайрат	23 804	23 804	95 216
4.	Ордабасы	17 500	17 200	17 200
	<b>Итого среднее:</b>	<b>83 925</b>	<b>79 380</b>	<b>189 168</b>